



**INSTITUTO TECNOLÓGICO SUPERIOR DE TEPEXI DE RODRÍGUEZ
ESTADO DE PUEBLA**

**Estado de Situación Financiera
Al 31/ago./2021**

Usu: supervisor
Rep: rptEstadoSituacionFinanciera

Fecha y 11/oct./2021
hora de Impresión 10:38 a. m.

	<u>2021</u>	<u>2020</u>		<u>2021</u>	<u>2020</u>
ACTIVO			PASIVO		
ACTIVO CIRCULANTE	<u>\$3,999,599.52</u>	<u>\$3,983,876.41</u>	PASIVO CIRCULANTE	<u>\$2,369,187.14</u>	<u>\$2,482,279.39</u>
EFFECTIVO Y EQUIVALENTES	\$2,294,382.97	\$3,379,897.30	CUENTAS POR PAGAR A CORTO PLAZO	\$2,002,173.99	\$2,115,266.24
DERECHOS A RECIBIR EFFECTIVO O EQUIVALENTES	\$1,705,216.55	\$439,988.77	DOCUMENTOS POR PAGAR A CORTO PLAZO	\$0.00	\$0.00
DERECHOS A RECIBIR BIENES O SERVICIOS	\$0.00	\$164,690.34	PORCIÓN A CORTO PLAZO DE LA DEUDA PÚBLICA A LA	\$0.00	\$0.00
INVENTARIOS	\$0.00	\$0.00	TÍTULOS Y VALORES A CORTO PLAZO	\$0.00	\$0.00
ALMACENES	\$0.00	\$0.00	PASIVOS DIFERIDOS A CORTO PLAZO	\$0.00	\$0.00
ESTIMACIÓN POR PÉRDIDA O DETERIORO DE ACTIVOS	\$0.00	\$0.00	FONDOS Y BIENES DE TERCEROS EN GARANTÍA Y/O AL	\$0.00	\$0.00
OTROS ACTIVOS CIRCULANTES	\$0.00	\$0.00	PROVISIONES A CORTO PLAZO	\$0.00	\$0.00
Total de Activos Circulantes	<u>\$3,999,599.52</u>	<u>\$3,983,876.41</u>	OTROS PASIVOS A CORTO PLAZO	\$367,013.15	\$367,013.15
ACTIVO NO CIRCULANTE	<u>\$44,592,506.48</u>	<u>\$44,577,008.48</u>	Total de Pasivos Circulantes	<u>\$2,369,187.14</u>	<u>\$2,482,279.39</u>
INVERSIONES FINANCIERAS A LARGO PLAZO	\$0.00	\$0.00	PASIVO NO CIRCULANTE	<u>\$0.00</u>	<u>\$0.00</u>
DERECHOS A RECIBIR EFFECTIVO O EQUIVALENTES A L	\$0.00	\$0.00	CUENTAS POR PAGAR A LARGO PLAZO	\$0.00	\$0.00
BIENES INMUEBLES, INFRAESTRUCTURA Y CONSTRUCC	\$26,594,559.56	\$26,594,559.56	DOCUMENTOS POR PAGAR A LARGO PLAZO	\$0.00	\$0.00
BIENES MUEBLES	\$33,276,054.44	\$33,260,556.44	DEUDA PÚBLICA A LARGO PLAZO	\$0.00	\$0.00
ACTIVOS INTANGIBLES	\$0.00	\$0.00	PASIVOS DIFERIDOS A LARGO PLAZO	\$0.00	\$0.00
DEPRECIACIÓN, DETERIORO Y AMORTIZACIÓN ACUMU	-\$15,278,107.52	-\$15,278,107.52	FONDOS Y BIENES DE TERCEROS EN GARANTÍA Y/O AL	\$0.00	\$0.00
ACTIVOS DIFERIDOS	\$0.00	\$0.00	PROVISIONES A LARGO PLAZO	\$0.00	\$0.00
ESTIMACIÓN POR PÉRDIDA O DETERIORO DE ACTIVOS	\$0.00	\$0.00	Total de Pasivos No Circulantes	<u>\$0.00</u>	<u>\$0.00</u>
OTROS ACTIVOS NO CIRCULANTES	\$0.00	\$0.00	Total del Pasivo	<u>\$2,369,187.14</u>	<u>\$2,482,279.39</u>
Total de Activos No Circulantes	<u>\$44,592,506.48</u>	<u>\$44,577,008.48</u>	HACIENDA PÚBLICA/ PATRIMONIO		
Total del Activo	<u>\$48,592,106.00</u>	<u>\$48,560,884.89</u>	HACIENDA PÚBLICA/PATRIMONIO CONTRIBUIDO	<u>\$0.00</u>	<u>\$0.00</u>
			APORTACIONES	\$0.00	\$0.00
			DONACIONES DE CAPITAL	\$0.00	\$0.00
			ACTUALIZACIÓN DE LA HACIENDA PÚBLICA/PATRIMONI	\$0.00	\$0.00
			HACIENDA PÚBLICA /PATRIMONIO GENERADO	<u>\$46,222,918.86</u>	<u>\$46,078,605.50</u>
			RESULTADOS DEL EJERCICIO (AHORRO/ DESAHORRO)	\$45,129.25	\$0.00
			RESULTADOS DE EJERCICIOS ANTERIORES	\$46,177,789.61	\$46,078,605.50
			REVALÚOS	\$0.00	\$0.00
			RESERVAS	\$0.00	\$0.00
			RECTIFICACIONES DE RESULTADOS DE EJERCICIOS AN	\$0.00	\$0.00
			EXCESO O INSUFICIENCIA EN LA ACTUALIZACIÓN DE LA H/	<u>\$0.00</u>	<u>\$0.00</u>
			RESULTADO POR POSICIÓN MONETARIA	\$0.00	\$0.00
			RESULTADO POR TENENCIA DE ACTIVOS NO MONETAR	\$0.00	\$0.00
			Total Hacienda Pública/Patrimonio	<u>\$46,222,918.86</u>	<u>\$46,078,605.50</u>
			Total del Pasivo y Hacienda Pública/Patrimonio	<u>\$48,592,106.00</u>	<u>\$48,560,884.89</u>

T



INSTITUTO TECNOLÓGICO SUPERIOR DE TEPEXI DE RODRÍGUEZ ESTADO DE PUEBLA

Estado de Situación Financiera

Al 31/ago./2021

Usr: supervisor
Rep: rptEstadoSituacionFinanciera

Fecha y hora de Impresión | 11/oct./2021
10:38 a. m.

	<u>2021</u>	<u>2020</u>
CUENTAS DE ORDEN PRESUPUESTARIAS		
<u>LEY DE INGRESOS</u>		
LEY DE INGRESOS ESTIMADA	\$30,582,741.00	\$30,439,640.00
LEY DE INGRESOS POR EJECUTAR	\$12,277,609.30	\$1,004,732.21
MODIFICACIONES A LA LEY DE INGRESOS ESTIMADA	\$271,800.00	\$1,398,872.53
LEY DE INGRESOS DEVENGADA	\$18,576,931.70	\$30,833,780.32
LEY DE INGRESOS RECAUDADA	\$18,576,931.70	\$30,833,780.32
<u>PRESUPUESTO DE EGRESOS</u>		
PRESUPUESTO DE EGRESOS APROBADO	\$30,582,741.00	\$30,439,640.00
PRESUPUESTO DE EGRESOS POR EJERCER	\$12,305,440.55	\$2,575.10
MODIFICACIONES AL PRESUPUESTO DE EGRESOS APF	\$270,000.00	\$1,434,522.60
PRESUPUESTO DE EGRESOS COMPROMETIDO	\$18,547,300.45	\$31,871,587.50
PRESUPUESTO DE EGRESOS DEVENGADO	\$18,547,300.45	\$31,871,587.50
PRESUPUESTO DE EGRESOS EJERCIDO	\$18,547,300.45	\$31,061,922.67
PRESUPUESTO DE EGRESOS PAGADO	\$18,547,300.45	\$31,061,922.67

"Bajo protesta de decir verdad declaramos que los Estados Financieros y sus notas, son razonablemente correctos y son responsabilidad del emisor".

LIC. HUGO CARDOSO HERNANDEZ
DIRECTOR GENERAL

L.C. MISAEL MARTÍNEZ CABRERA
JEFE DEL DEPARTAMENTO DE RECURSOS FINANCIEROS

LIC. ELIZANDER CASTRO BENITEZ
SUBDIRECTOR DE PLANEACION Y VINCULACION

C.P. DULCE MARÍA SANCHEZ HERNANDEZ
JEFA DE DEPARTAMENTO DE PLANEACION, PROGRAMACION
Y EVALUACION



INSTITUTO TECNOLÓGICO SUPERIOR DE TEPEXI DE RODRÍGUEZ
ESTADO DE PUEBLA

Estado de Variación en la Hacienda Pública
Del 01/ene/2021 Al 31/ago./2021

Usr: supervisor
Rep: rptEstadoVariacionHacienda

Fecha y 11/oct./2021
hora de Impresión 10:41 a. m.

Concepto	Hacienda Publica/ Patrimonio Contribuido	Hacienda Publica/ Patrimonio Generado De Ejercicios Anteriores	Hacienda Publica/ Patrimonio Generado Del Ejercicio	Exceso o Insuficiencia en la Actualización de la Hacienda Pública / Patrimonio	Total
HACIENDA PÚBLICA/PATRIMONIO CONTRIBUIDO NETO DE 2020	\$0.00	\$0.00	\$0.00	\$0.00	\$0.00
APORTACIONES	\$0.00	\$0.00	\$0.00	\$0.00	\$0.00
DONACIONES DE CAPITAL	\$0.00	\$0.00	\$0.00	\$0.00	\$0.00
ACTUALIZACIÓN DE LA HACIENDA PÚBLICA/PATRIMONIO	\$0.00	\$0.00	\$0.00	\$0.00	\$0.00
HACIENDA PÚBLICA /PATRIMONIO GENERADO NETO DE 2020	\$0.00	\$46,078,605.50	\$0.00	\$0.00	\$46,078,605.50
RESULTADOS DEL EJERCICIO (AHORRO/ DESAHORRO)	\$0.00	\$0.00	\$0.00	\$0.00	\$0.00
RESULTADOS DE EJERCICIOS ANTERIORES	\$0.00	\$46,078,605.50	\$0.00	\$0.00	\$46,078,605.50
REVALÚOS	\$0.00	\$0.00	\$0.00	\$0.00	\$0.00
RESERVAS	\$0.00	\$0.00	\$0.00	\$0.00	\$0.00
RECTIFICACIONES DE RESULTADOS DE EJERCICIOS ANTERIORES	\$0.00	\$0.00	\$0.00	\$0.00	\$0.00
EXCESO O INSUFICIENCIA EN LA ACTUALIZACIÓN DE LA HACIENDA PÚBLICA/ PATRIMONIO NETO DE 2020	\$0.00	\$0.00	\$0.00	\$0.00	\$0.00
RESULTADO POR POSICIÓN MONETARIA	\$0.00	\$0.00	\$0.00	\$0.00	\$0.00
RESULTADO POR TENENCIA DE ACTIVOS NO MONETARIOS	\$0.00	\$0.00	\$0.00	\$0.00	\$0.00
HACIENDA PÚBLICA / PATRIMONIO NETO FINAL DE 2020	\$0.00	\$46,078,605.50	\$0.00	\$0.00	\$46,078,605.50
CAMBIOS EN LA HACIENDA PÚBLICA/PATRIMONIO CONTRIBUIDO NETO DE 2021	\$0.00	\$0.00	\$0.00	\$0.00	\$0.00
APORTACIONES	\$0.00	\$0.00	\$0.00	\$0.00	\$0.00
DONACIONES DE CAPITAL	\$0.00	\$0.00	\$0.00	\$0.00	\$0.00
ACTUALIZACIÓN DE LA HACIENDA PÚBLICA/PATRIMONIO	\$0.00	\$0.00	\$0.00	\$0.00	\$0.00
VARIACIONES DE LA HACIENDA PÚBLICA / PATRIMONIO GENERADO NETO DE 2021	\$0.00	\$99,184.11	\$45,129.25	\$0.00	\$144,313.36
RESULTADOS DEL EJERCICIO (AHORRO/ DESAHORRO)	\$0.00	\$0.00	\$45,129.25	\$0.00	\$45,129.25
RESULTADOS DE EJERCICIOS ANTERIORES	\$0.00	\$99,184.11	\$0.00	\$0.00	\$99,184.11
REVALÚOS	\$0.00	\$0.00	\$0.00	\$0.00	\$0.00
RESERVAS	\$0.00	\$0.00	\$0.00	\$0.00	\$0.00
RECTIFICACIONES DE RESULTADOS DE EJERCICIOS ANTERIORES	\$0.00	\$0.00	\$0.00	\$0.00	\$0.00
CAMBIOS EN EL EXCESO O INSUFICIENCIA EN LA ACTUALIZACIÓN DE LA HACIENDA PÚBLICA/ PATRIMONIO NETO DE 2021	\$0.00	\$0.00	\$0.00	\$0.00	\$0.00
RESULTADO POR POSICIÓN MONETARIA	\$0.00	\$0.00	\$0.00	\$0.00	\$0.00
RESULTADO POR TENENCIA DE ACTIVOS NO MONETARIOS	\$0.00	\$0.00	\$0.00	\$0.00	\$0.00
HACIENDA PÚBLICA / PATRIMONIO NETO FINAL DE 2021	\$0.00	\$46,177,789.61	\$45,129.25	\$0.00	\$46,222,918.86



INSTITUTO TECNOLÓGICO SUPERIOR DE TEPEXI DE RORÍGUEZ
ESTADO DE PUEBLA

Estado de Variación en la Hacienda Pública
Del 01/ene/2021 Al 31/ago./2021

Usr: supervisor
Rep: rptEstadoVariacionHacienda

Fecha y hora de Impresión | 11/oct./2021
10:41 a. m.

Concepto	Hacienda Publica/ Patrimonio Contribuido	Hacienda Publica/ Patrimonio Generado De Ejercicios Anteriores	Hacienda Publica/ Patrimonio Generado Del Ejercicio	Exceso o Insuficiencia en la Actualización de la Hacienda Pública / Patrimonio	Total
----------	--	---	--	--	-------

"Bajo protesta de decir verdad declaramos que los Estados Financieros y sus notas, son razonablemente correctos y son responsabilidad del emisor".

LIC. HUGO CARDOSO HERNANDEZ
DIRECTOR GENERAL

LIC. ELIZANDER CASTRO BENITEZ
SUBDIRECTOR DE PLANEACION Y VINCULACION

L.C. MISHAEL MARTINEZ CABRERA
JEFE DEL DEPARTAMENTO DE RECURSOS FINANCIEROS

C.P. DULCE MARIA SANCHEZ HERNANDEZ
JEFA DE DEPARTAMENTO DE PLANEACION, PROGRAMACION
Y EVALUACION



**INSTITUTO TECNOLÓGICO SUPERIOR DE TEPEXI DE
ESTADO DE PUEBLA**

Estado de Cambios en la Situación Financiera

Del 01/ene./2021 Al 31/ago./2021

Usr: supervisor

Rep: rptEstadoCambiosSituacionFinanciera

Fecha y hora de Impresión | 11/oct./2021
10:42 a. m.

	<u>Origen</u>	<u>Aplicación</u>
		\$31,221.11
ACTIVO		
<u>ACTIVO CIRCULANTE</u>		
EFFECTIVO Y EQUIVALENTES	\$1,085,514.33	\$15,723.11
DERECHOS A RECIBIR EFECTIVO O EQUIVALENTES		\$1,265,827.78
DERECHOS A RECIBIR BIENES O SERVICIOS	\$164,590.34	
INVENTARIOS		
ALMACENES		
ESTIMACIÓN POR PÉRDIDA O DETERIORO DE ACTIVOS CIRCULANTES		
OTROS ACTIVOS CIRCULANTES		
<u>ACTIVO NO CIRCULANTE</u>		
INVERSIONES FINANCIERAS A LARGO PLAZO		\$15,498.00
DERECHOS A RECIBIR EFECTIVO O EQUIVALENTES A LARGO PLAZO		
BIENES INMUEBLES, INFRAESTRUCTURA Y CONSTRUCCIONES EN PROCESO		
BIENES MUEBLES		\$15,498.00
ACTIVOS INTANGIBLES		
DEPRECIACIÓN, DETERIORO Y AMORTIZACIÓN ACUMULADA DE BIENES		
ACTIVOS DIFERIDOS		
ESTIMACIÓN POR PÉRDIDA O DETERIORO DE ACTIVOS NO CIRCULANTES		
OTROS ACTIVOS NO CIRCULANTES		
		\$113,092.25
PASIVO		
<u>PASIVO CIRCULANTE</u>		
CUENTAS POR PAGAR A CORTO PLAZO		\$113,092.25
DOCUMENTOS POR PAGAR A CORTO PLAZO		\$113,092.25
PORCIÓN A CORTO PLAZO DE LA DEUDA PÚBLICA A LARGO PLAZO		
TÍTULOS Y VALORES A CORTO PLAZO		
PASIVOS DIFERIDOS A CORTO PLAZO		
FONDOS Y BIENES DE TERCEROS EN GARANTÍA Y/O ADMINISTRACIÓN A CORTO PLAZO		
PROVISIONES A CORTO PLAZO		
OTROS PASIVOS A CORTO PLAZO		
<u>PASIVO NO CIRCULANTE</u>		
CUENTAS POR PAGAR A LARGO PLAZO		
DOCUMENTOS POR PAGAR A LARGO PLAZO		
DEUDA PÚBLICA A LARGO PLAZO		
PASIVOS DIFERIDOS A LARGO PLAZO		
FONDOS Y BIENES DE TERCEROS EN GARANTÍA Y/O ADMINISTRACIÓN A LARGO PLAZO		
PROVISIONES A LARGO PLAZO		
	\$144,313.36	
HACIENDA PÚBLICA/ PATRIMONIO		
<u>HACIENDA PÚBLICA/PATRIMONIO CONTRIBUIDO</u>		
APORTACIONES		
DONACIONES DE CAPITAL		
ACTUALIZACIÓN DE LA HACIENDA PÚBLICA/PATRIMONIO		
<u>HACIENDA PÚBLICA /PATRIMONIO GENERADO</u>		
RESULTADOS DEL EJERCICIO (AHORRO/ DESAHORRO)	\$144,313.36	
RESULTADOS DE EJERCICIOS ANTERIORES	\$45,129.25	
REVALÚOS	\$99,184.11	
RESERVAS		
RECTIFICACIONES DE RESULTADOS DE EJERCICIOS ANTERIORES		
<u>EXCESO O INSUFICIENCIA EN LA ACTUALIZACIÓN DE LA HACIENDA PÚBLICA/ PATRIMONIO</u>		
RESULTADO POR POSICIÓN MONETARIA		
RESULTADO POR TENENCIA DE ACTIVOS NO MONETARIOS		



INSTITUTO TECNOLÓGICO SUPERIOR DE TEPEXI DE
ESTADO DE PUEBLA

Estado de Cambios en la Situación Financiera

Del 01/ene./2021 Al 31/ago./2021

Usr: supervisor

Rep: rptEstadoCambiosSituacionFinanciera

Fecha y hora de Impresión | 11/oct./2021
10:42 a. m.

Origen

Aplicación

"Bajo protesta de decir verdad declaramos que los Estados Financieros y sus notas, son razonablemente correctos y son responsabilidad del emisor".

LIC. HUGO CARDOSO HERNANDEZ
DIRECTOR GENERAL

LIC. ELIZANDER CASTRO BENITEZ
SUBDIRECTOR DE PLANEACION Y VINCULACION

L.C. MISAEL MARTINEZ CABRERA
JEFE DEL DEPARTAMENTO DE RECURSOS FINANCIEROS

C.P. DULCE MARIA SANCHEZ HERNANDEZ
JEFA DE DEPARTAMENTO DE PLANEACION ,PROGRAMACION
Y EVALUACION



INSTITUTO TECNOLÓGICO SUPERIOR DE TEPEXI DE
ESTADO DE PUEBLA
Informe de Pasivos Contingentes
al 31/ago./2021

Usu: supervisor
Rep: rptPasivosContingentes

Fecha y hora de Impresión | 11/oct./2021
10:42 a. m.

"En Cumplimiento a lo dispuesto en los artículos 46, Fracción I, Inciso f), y 52 de la Ley General de Contabilidad Gubernamental y de conformidad con lo establecido en el Capítulo VII, Numeral, II, Inciso h) del Manual de Contabilidad Gubernamental emitido por el CONAC, el Ente Público informa lo siguiente:"

SIN INFORMACIÓN QUE
REVELAR

"Bajo protesta de decir verdad declaramos que los Estados Financieros y sus notas, son razonablemente correctos y son responsabilidad del emisor".


LIC. HUGO CARDOSO HERNANDEZ

DIRECTOR GENERAL


L.C. MISAEL MARTINEZ CABRERA

JEFE DEL DEPARTAMENTO DE RECURSOS
FINANCIEROS


LIC. ELIZANDER CASTRO BENITEZ

SUBDIRECTOR DE PLANEACION Y VINCULACION


C.P. DULCE MARIA SANCHEZ HERNANDEZ

JEFA DE DEPARTAMENTO DE
PLANEACION PROGRAMACION Y EVALUACION



Instituto tecnológico superior de Tepexi de Rodríguez

NOTAS A LOS ESTADOS FINANCIEROS
AL 31 DE AGOSTO DEL 2021

I. NOTAS DE DESGLOSE

I.I INFORMACIÓN CONTABLE

1) NOTAS AL ESTADO DE SITUACIÓN FINANCIERA

Efectivo y Equivalentes

En este apartado se integran los recursos monetarios que el instituto maneja principalmente en cuentas bancarias en monedas nacionales. A continuación se relacionan las cuentas que integran el rubro de efectivo y equivalentes

Activo

Efectivo y Equivalentes

Concepto	2021
Caja	0.29
bancos	3,197,254.98
Total	3,197,255.27

Bienes Inmuebles, Infraestructura y Construcciones en Proceso

Concepto	2021
TERRENO	4,900,784.00
EDIFICIO NO HABITACIONALES	14,637,362.97
OTROS BIENES INMUEBLES (CONSTRUCCIONES)	7,056,412.59
Total	26,594,559.56

LOS EDIFICIOS ESTAN INTEGRADOS POR:

- 1 EDIFICIO ADMINISTRATIVO
- 2 LABORATORIOS
- 1 CAFETERIA

LAS CONSTRUCCIONES SE INTEGRAN POR:

- 1 VELARIA
- 1 BARDA PERIMETRAL



Instituto tecnológico superior de Tepexi de Rodríguez

NOTAS A LOS ESTADOS FINANCIEROS AL 31 DE AGOSTO DEL 2021

Pasivo

Este género se compone de dos grupos, el Pasivo Circulante, en éstos inciden pasivos derivados de operaciones por servicios personales, cuentas por pagar por operaciones presupuestarias devengadas y contabilizadas al 31 de Agosto; pasivos por obligaciones laborales y acreedores diversos.

Cuentas por Pagar

Concepto	2021					2021
	Hasta 90 días	Hasta 180 días	Hasta 365 días	Más de 365 días	Total	Total
RETENCIONES Y CONTRIBUCIONES	\$ 2,369,187.14					\$ 2,369,187.14
Total	\$ 2,369,187.14					\$ 2,369,187.14

NOTAS DE MEMORIA


Atendiendo a lo establecido en LGCG, para efectos del registro y control, el CONAC ha establecido cuentas de orden contable, mismo que se presentan en el plan de cuentas emitido; en este contexto, la CECEP las ha incluido en el manual de contabilidad gubernamental para el poder ejecutivo del estado.

Durante el 2021 las cuentas de orden que se utilizan son solo las presupuestales de ingresos y egreso.

NOTAS DE GESTIÓN ADMINISTRATIVA

Panorama Económico

El tecnológico se rige bajo el calendario de presupuesto de ingresos federal y estatal correspondiente al ejercicio 2021, además de utilizar los remanentes de ejercicios anteriores previa autorización, bajo estas condiciones se toman decisiones para el ejercicio del presupuesto.



Instituto tecnológico superior de Tepexi de Rodríguez

NOTAS A LOS ESTADOS FINANCIEROS AL 31 DE AGOSTO DEL 2021

Autorización e Historia

El instituto se creó mediante de un decreto publicado en el diario oficial del estado de Puebla el 4 de Julio de 1997

Organización y Objeto Social

EL ITSTR tiene como principal objetivo ofrecer educación tecnológica de tipo superior que forme profesionales, profesores e investigadores con un sentido innovador que incorporado a los avances científicos y tecnológicos estén aptos para aplicar sus conocimientos a la solución creativa de problemas que se presenten en su región.

Bases de Preparación de los Estados Financieros

Los estados financieros están basados en la normativa emitida por el CONAC y las disposiciones legales aplicables.

Políticas de Contabilidad Significativas

Se aplicó la normativa emitida por el CONAC así como los postulados básicos de contabilidad.

Lic. Hugo Cardoso Hernández
Director general



INSTITUTO TECNOLÓGICO SUPERIOR DE TEPEXI DE RODRÍGUEZ
ESTADO DE PUEBLA

Estado Analítico del Activo
Del 01/ago./2021 al 31/ago./2021

Usr: supervisor
 Rep: rptEstadoAnalíticoDeActivosYPasivos_R

Fecha y 11/oct./2021
 hora de Impresión 10:43 a. m.

Concepto	Saldo Inicial 1	Cargos del periodo 2	Abonos del periodo 3	Saldo Final 4(1+2-3)	Variación del Periodo (4-1)
ACTIVO	<u>\$47,819,564.38</u>	<u>\$5,756,850.54</u>	<u>\$4,984,308.92</u>	<u>\$48,592,106.00</u>	<u>\$772,541.62</u>
ACTIVO CIRCULANTE	<u>\$3,227,057.90</u>	<u>\$5,756,850.54</u>	<u>\$4,984,308.92</u>	<u>\$3,999,599.52</u>	<u>\$772,541.62</u>
EFFECTIVO Y EQUIVALENTES	\$1,821,772.87	\$2,365,548.26	\$1,892,938.16	\$2,294,382.97	\$472,610.10
DERECHOS A RECIBIR EFECTIVO O EQUIVALENTES	\$1,240,694.69	\$3,391,302.28	\$2,926,780.42	\$1,705,216.55	\$464,521.86
DERECHOS A RECIBIR BIENES O SERVICIOS	\$164,590.34	\$0.00	\$164,590.34	\$0.00	-\$164,590.34
INVENTARIOS	\$0.00	\$0.00	\$0.00	\$0.00	\$0.00
ALMACENES	\$0.00	\$0.00	\$0.00	\$0.00	\$0.00
ESTIMACIÓN POR PÉRDIDA O DETERIORO DE ACTIVOS CIRCULANTES	\$0.00	\$0.00	\$0.00	\$0.00	\$0.00
OTROS ACTIVOS CIRCULANTES	\$0.00	\$0.00	\$0.00	\$0.00	\$0.00
ACTIVO NO CIRCULANTE	<u>\$44,592,506.48</u>	<u>\$0.00</u>	<u>\$0.00</u>	<u>\$44,592,506.48</u>	<u>\$0.00</u>
INVERSIONES FINANCIERAS A LARGO PLAZO	\$0.00	\$0.00	\$0.00	\$0.00	\$0.00
DERECHOS A RECIBIR EFECTIVO O EQUIVALENTES A LARGO PLAZO	\$0.00	\$0.00	\$0.00	\$0.00	\$0.00
BIENES INMUEBLES, INFRAESTRUCTURA Y CONSTRUCCIONES EN PROCESO	\$26,594,559.56	\$0.00	\$0.00	\$26,594,559.56	\$0.00
BIENES MUEBLES	\$33,276,054.44	\$0.00	\$0.00	\$33,276,054.44	\$0.00
ACTIVOS INTANGIBLES	\$0.00	\$0.00	\$0.00	\$0.00	\$0.00
DEPRECIACIÓN, DETERIORO Y AMORTIZACIÓN ACUMULADA DE BIENES	-\$15,278,107.52	\$0.00	\$0.00	-\$15,278,107.52	\$0.00
ACTIVOS DIFERIDOS	\$0.00	\$0.00	\$0.00	\$0.00	\$0.00
ESTIMACIÓN POR PÉRDIDA O DETERIORO DE ACTIVOS NO CIRCULANTES	\$0.00	\$0.00	\$0.00	\$0.00	\$0.00
OTROS ACTIVOS NO CIRCULANTES	\$0.00	\$0.00	\$0.00	\$0.00	\$0.00

"Bajo protesta de decir verdad declaramos que los Estados Financieros y sus notas, son razonablemente correctos y son responsabilidad del emisor".


 LIC. HUGO CARDOSO HERNANDEZ
 DIRECTOR GENERAL


 L.C. MISAEL MARTÍNEZ CABRERA

JEFE DEL DEPARTAMENTO DE RECURSOS FINANCIEROS


 LIC. ELIZANDER CASTRO BENITEZ


 SUBDIRECTOR DE PLANEACIÓN Y VINCULACIÓN

C.P. DULCE MARÍA SANCHEZ HERNANDEZ

JEFA DE DEPARTAMENTO DE PLANEACION, PROGRAMACION
 Y EVALUACION

11



INSTITUTO TECNOLÓGICO SUPERIOR DE TEPEXI DE RODRÍGUEZ
ESTADO DE PUEBLA

Reporte Analítico del Pasivo
Del 01/ago./2021 al 31/ago./2021

Usu: supervisor
 Rep: rptEstadoAnaliticoDeActivosYPasivos

Fecha y 11/oct./2021
 hora de Impresión 10:44 a. m.

Cuenta Contable		Saldo Inicial	Cargos del periodo	Abonos del periodo	Saldo Final	Flujo del Periodo
2000	PASIVO	<u>\$2,002,979.08</u>	<u>\$2,787,443.42</u>	<u>\$3,153,651.48</u>	<u>\$2,369,187.14</u>	<u>\$366,208.06</u>
2100	PASIVO CIRCULANTE	\$2,002,979.08	\$2,787,443.42	\$3,153,651.48	\$2,369,187.14	\$366,208.06
2110	CUENTAS POR PAGAR A CORTO PLAZO	\$1,635,965.93	\$2,787,443.42	\$3,153,651.48	\$2,002,173.99	\$366,208.06
2111	SERVICIOS PERSONALES POR PAGAR A CORTO PLAZO	\$158,412.56	\$1,943,354.01	\$1,943,354.01	\$158,412.56	\$0.00
2112	PROVEEDORES POR PAGAR A CORTO PLAZO	\$895,196.57	\$591,962.98	\$476,372.71	\$779,606.30	-\$115,590.27
2117	RETENCIONES Y CONTRIBUCIONES POR PAGAR A CORTO PLAZO	\$582,356.80	\$252,126.43	\$733,924.76	\$1,064,155.13	\$481,798.33
2190	OTROS PASIVOS A CORTO PLAZO	\$367,013.15	\$0.00	\$0.00	\$367,013.15	\$0.00
2199	OTROS PASIVOS CIRCULANTES	\$367,013.15	\$0.00	\$0.00	\$367,013.15	\$0.00

"Bajo protesta de decir verdad declaramos que los Estados Financieros y sus notas, son razonablemente correctos y son responsabilidad del emisor".

LIC. HUGO CARDOSO HERNANDEZ
 DIRECTOR GENERAL

L.C. MISHAEL MARTINEZ CABRERA
 JEFE DEL DEPARTAMENTO DE RECURSOS FINANCIEROS

LIC. ELIZANDER CASTRO BENITEZ
 SUBDIRECTOR DE PLANEACION Y VINCULACION





C.P. DULCE MARIA SANCHEZ HERNANDEZ
 JEFA DE DEPARTAMENTO DE PLANEACION, PROGRAMACION Y EVALUACION



**INSTITUTO TECNOLÓGICO SUPERIOR DE TEPEXI DE
ESTADO DE PUEBLA**
Estados de Resultados
Del 01/ago./2021 al 31/ago./2021

Usr: supervisor
Rep: rptEstadoResultado

Fecha y hora de Impresión | 11/oct./2021
10:44 a. m.

	PERIODO	%	ACUMULADO	%
	1/ago. al 31/ago./2021		01/ene al 31/ago./2021	
INGRESOS Y OTROS BENEFICIOS				
INGRESOS DE GESTIÓN	\$525,082.02	18.58 %	\$1,232,528.02	6.63 %
APROVECHAMIENTOS	\$0.02	0.00 %	\$0.02	0.00 %
INGRESOS POR VENTA DE BIENES Y PRESTACIÓN DE SERVICIOS	\$525,082.00	18.57 %	\$1,232,528.00	6.63 %
PARTICIPACIONES, APORTACIONES, CONVENIOS, INCENTIVOS DERIVAI	\$2,300,978.26	81.41 %	\$17,344,403.68	93.36 %
TRANSFERENCIAS, ASIGNACIONES, SUBSIDIOS Y SUBVENCIONES, Y PENSIONES	\$2,300,978.26	81.41 %	\$17,344,403.68	93.36 %
SUBSIDIOS Y SUBVENCIONES	\$2,300,978.26	81.41 %	\$17,344,403.68	93.36 %
OTROS INGRESOS Y BENEFICIOS	\$0.00	0.00 %	\$0.00	0.00 %
Total de Ingresos	\$2,826,060.28	100.00 %	\$18,576,931.70	100.00 %
GASTOS Y OTRAS PÉRDIDAS				
GASTOS DE FUNCIONAMIENTO	\$2,370,726.65	83.88 %	\$18,531,802.45	99.75 %
SERVICIOS PERSONALES	\$1,943,354.01	68.76 %	\$14,600,635.22	78.59 %
MATERIALES Y SUMINISTROS	\$58,762.75	2.07 %	\$1,385,094.76	7.45 %
SERVICIOS GENERALES	\$368,609.89	13.04 %	\$2,546,072.47	13.70 %
TRANSFERENCIAS, ASIGNACIONES, SUBSIDIOS Y OTRAS AYUDAS	\$0.00	0.00 %	\$0.00	0.00 %
PARTICIPACIONES Y APORTACIONES	\$0.00	0.00 %	\$0.00	0.00 %
INTERESES, COMISIONES Y OTROS GASTOS DE LA DEUDA PÚBLICA	\$0.00	0.00 %	\$0.00	0.00 %
OTROS GASTOS Y PÉRDIDAS EXTRAORDINARIAS	\$0.00	0.00 %	\$0.00	0.00 %
INVERSIÓN PÚBLICA	\$0.00	0.00 %	\$0.00	0.00 %
Total de Gastos y otras Perdidas	\$2,370,726.65	83.88 %	\$18,531,802.45	99.75 %
Ahorro / Desahorro Neto del Ejercicio	\$455,333.63	16.11 %	\$45,129.25	0.24 %
 				
LIC. HUGO CARDOSO HERNANDEZ		LIC. ELIZANDER CASTRO BENITEZ		
DIRECTOR GENERAL		SUBDIRECTOR DE PLANEACION Y VINCULACION		
 				
L.C. MISAEL MARTINEZ CABRERA		C.P. DULCE MARIA SANCHEZ HERNANDEZ		
JEFE DEL DEPARTAMENTO DE RECURSOS FINANCIEROS		JEFA DE DEPARTAMENTO DE PLANEACION, PROGRAMACION Y EVALUACION		



**INSTITUTO TECNOLÓGICO SUPERIOR DE TEPEXI DE
ESTADO DE PUEBLA
Estado de Actividades
Del 01/ago./2021 al 31/ago./2021**

Usu: supervisor
Rep: rptEstadoActividades

Fecha y hora de Impresión | 11/oct./2021
10:49 a. m.

	<u>2021</u>	<u>2020</u>
INGRESOS Y OTROS BENEFICIOS		
INGRESOS DE GESTIÓN	\$525,082.02	\$0.00
IMPUESTOS	\$0.00	\$0.00
CUOTAS Y APORTACIONES DE SEGURIDAD SOCIAL	\$0.00	\$0.00
CONTRIBUCIONES DE MEJORAS	\$0.00	\$0.00
DERECHOS	\$0.00	\$0.00
PRODUCTOS	\$0.00	\$0.00
APROVECHAMIENTOS	\$0.02	\$0.00
INGRESOS POR VENTA DE BIENES Y PRESTACIÓN DE SERVICIOS	\$525,082.00	\$0.00
PARTICIPACIONES, APORTACIONES, CONVENIOS, INCENTIVOS DERIVADOS DE LA COLABORACIÓN FISCAL, FONDOS DISTINTOS DE APORTACIONES, TRANSFERENCIAS, ASIGNACIONES, SUBSIDIOS Y SUBVENCIONES, Y PENSIONES Y JUBILACIONES	\$2,300,978.26	\$2,473,905.00
PARTICIPACIONES, APORTACIONES, CONVENIOS, INCENTIVOS DERIVADOS DE LA COLABORACIÓN FISCAL Y FONDOS DISTINTOS DE APORTACIONES	\$0.00	\$0.00
TRANSFERENCIAS, ASIGNACIONES, SUBSIDIOS Y SUBVENCIONES, Y PENSIONES Y JUBILACIONES	\$2,300,978.26	\$2,473,905.00
OTROS INGRESOS Y BENEFICIOS	\$0.00	\$0.00
INGRESOS FINANCIEROS	\$0.00	\$0.00
INCREMENTO POR VARIACIÓN DE INVENTARIOS	\$0.00	\$0.00
DISMINUCIÓN DEL EXCESO DE ESTIMACIONES POR PÉRDIDA O DETERIORO U OBSOLESCENCIA	\$0.00	\$0.00
DISMINUCIÓN DEL EXCESO DE PROVISIONES	\$0.00	\$0.00
OTROS INGRESOS Y BENEFICIOS VARIOS	\$0.00	\$0.00
Total de Ingresos y Otros Beneficios	\$2,826,060.28	\$2,473,905.00
GASTOS Y OTRAS PÉRDIDAS		
GASTOS DE FUNCIONAMIENTO	\$2,370,726.65	\$1,635,637.88
SERVICIOS PERSONALES	\$1,943,354.01	\$1,361,792.05
MATERIALES Y SUMINISTROS	\$58,762.75	\$119,677.06
SERVICIOS GENERALES	\$368,609.89	\$154,168.77
TRANSFERENCIAS, ASIGNACIONES, SUBSIDIOS Y OTRAS AYUDAS	\$0.00	\$0.00
TRANSFERENCIAS INTERNAS Y ASIGNACIONES AL SECTOR PÚBLICO	\$0.00	\$0.00
TRANSFERENCIAS AL RESTO DEL SECTOR PÚBLICO	\$0.00	\$0.00
SUBSIDIOS Y SUBVENCIONES	\$0.00	\$0.00
AYUDAS SOCIALES	\$0.00	\$0.00
PENSIONES Y JUBILACIONES	\$0.00	\$0.00
TRANSFERENCIAS A FIDEICOMISOS, MANDATOS Y CONTRATOS ANÁLOGOS	\$0.00	\$0.00
TRANSFERENCIAS A LA SEGURIDAD SOCIAL	\$0.00	\$0.00
DONATIVOS	\$0.00	\$0.00
TRANSFERENCIAS AL EXTERIOR	\$0.00	\$0.00
PARTICIPACIONES Y APORTACIONES	\$0.00	\$0.00
PARTICIPACIONES	\$0.00	\$0.00
APORTACIONES	\$0.00	\$0.00
CONVENIOS	\$0.00	\$0.00
INTERESES, COMISIONES Y OTROS GASTOS DE LA DEUDA PÚBLICA	\$0.00	\$0.00
INTERESES DE LA DEUDA PÚBLICA	\$0.00	\$0.00
COMISIONES DE LA DEUDA PÚBLICA	\$0.00	\$0.00
GASTOS DE LA DEUDA PÚBLICA	\$0.00	\$0.00
COSTO POR COBERTURAS	\$0.00	\$0.00
APOYOS FINANCIEROS	\$0.00	\$0.00



INSTITUTO TECNOLÓGICO SUPERIOR DE TEPEXI DE ESTADO DE PUEBLA Estado de Actividades

Usr: supervisor Rep: rptEstadoActividades

Del 01/ago./2021 al 31/ago./2021

Fecha y hora de Impresión 11/oct./2021 10:49 a. m.

Table with 3 columns: Category, 2021, 2020. Rows include OTROS GASTOS Y PÉRDIDAS EXTRAORDINARIAS, ESTIMACIONES, DEPRECIACIONES, DETERIOROS, OBSOLESCENCIA Y AMORTIZACIONES, PROVISIONES, DISMINUCIÓN DE INVENTARIOS, AUMENTO POR INSUFICIENCIA DE ESTIMACIONES POR PÉRDIDA O DETERIORO U OBSOLESCENCIA, AUMENTO POR INSUFICIENCIA DE PROVISIONES, OTROS GASTOS, INVERSIÓN PÚBLICA, INVERSIÓN PÚBLICA NO CAPITALIZABLE, Total de Gastos y otras Pérdidas, and Resultado del Ejercicio (Ahorro/Desahorro).

"Bajo protesta de decir verdad declaramos que los Estados Financieros y sus notas, son razonablemente correctos y son responsabilidad del emisor".

Handwritten signature of Lic. Hugo Cardoso Hernandez

LIC. HUGO CARDOSO HERNANDEZ DIRECTOR GENERAL

Handwritten signature of Lic. Elizander Castro Benitez

LIC. ELIZANDER CASTRO BENITEZ SUBDIRECTOR DE PLANEACION Y VINCULACION

Handwritten signature of L.C. Misael Martinez Cabrera

L.C. MISAEL MARTINEZ CABRERA JEFE DEL DEPARTAMENTO DE RECURSOS FINANCIEROS

Handwritten signature of C.P. Dulce Maria Sanchez Hernandez

C.P. DULCE MARIA SANCHEZ HERNANDEZ JEFA DE DEPARTAMENTO DE PLANEACION, PROGRAMACION Y EVALUACION



**INSTITUTO TECNOLÓGICO SUPERIOR DE TEPEXI DE
ESTADO DE PUEBLA**

Estado de Flujos de Efectivo

Del 01/ene/2021 Al 31/ago./2021

Usr: supervisor
Rep: rptEstadoFlujosEfectivo

Fecha y hora de Impresión | 11/oct./2021
10:49 a. m.

Concepto	2021	2020
FLUJOS DE EFECTIVO DE LAS ACTIVIDADES DE OPERACIÓN		
ORIGEN	\$18,576,931.70	\$30,833,780.32
ENDEUDAMIENTO EXTERNO	\$0.00	\$0.00
IMPUESTOS	\$0.00	\$0.00
CUOTAS Y APORTACIONES DE SEGURIDAD SOCIAL	\$0.00	\$0.00
CONTRIBUCIONES DE MEJORAS	\$0.00	\$0.00
DERECHOS	\$0.00	\$0.00
PRODUCTOS	\$0.00	\$0.00
APROVECHAMIENTOS	\$0.02	\$46,060.31
INGRESOS POR VENTA DE BIENES Y PRESTACIÓN DE SERVICIOS	\$1,232,528.00	\$1,386,149.00
PARTICIPACIONES, APORTACIONES, CONVENIOS, INCENTIVOS DERIVADOS DE LA COLABORACIÓN FISCAL Y FONDOS DISTINTOS DE APORTACIONES	\$0.00	\$0.00
TRANSFERENCIAS, ASIGNACIONES, SUBSIDIOS Y SUBVENCIONES, Y PENSIONES Y JUBILACIONES	\$17,344,403.68	\$29,401,571.01
OTROS ORÍGENES DE OPERACIÓN	\$0.00	\$0.00
APLICACIÓN	\$19,646,948.03	\$30,636,495.86
SERVICIOS PERSONALES	\$14,600,635.22	\$22,310,755.69
MATERIALES Y SUMINISTROS	\$1,385,094.76	\$2,753,059.44
SERVICIOS GENERALES	\$2,546,072.47	\$5,480,255.63
TRANSFERENCIAS INTERNAS Y ASIGNACIONES AL SECTOR PÚBLICO	\$0.00	\$0.00
TRANSFERENCIAS AL RESTO DEL SECTOR PÚBLICO	\$0.00	\$0.00
SUBSIDIOS Y SUBVENCIONES	\$0.00	\$0.00
AYUDAS SOCIALES	\$0.00	\$60,437.11
PENSIONES Y JUBILACIONES	\$0.00	\$0.00
TRANSFERENCIAS A FIDEICOMISOS, MANDATOS Y OTROS ANÁLOGOS	\$0.00	\$0.00
TRANSFERENCIAS A LA SEGURIDAD SOCIAL	\$0.00	\$0.00
DONATIVOS	\$0.00	\$0.00
TRANSFERENCIAS AL EXTERIOR	\$0.00	\$0.00
PARTICIPACIONES	\$0.00	\$0.00
APORTACIONES	\$0.00	\$0.00
CONVENIOS	\$0.00	\$0.00
OTRAS APLICACIONES DE OPERACIÓN	\$1,115,145.58	\$31,987.99
FLUJOS NETOS DE EFECTIVO POR ACTIVIDADES DE OPERACIÓN	-\$1,070,016.33	\$197,284.46
FLUJOS DE EFECTIVO DE LAS ACTIVIDADES DE INVERSIÓN		
ORIGEN	\$0.00	\$0.00
BIENES INMUEBLES, INFRAESTRUCTURA Y CONSTRUCCIONES EN PROCESO	\$0.00	\$0.00
BIENES MUEBLES	\$0.00	\$0.00
OTROS ORÍGENES DE INVERSIÓN	\$0.00	\$0.00
APLICACIÓN	\$15,498.00	\$457,414.80
BIENES INMUEBLES, INFRAESTRUCTURA Y CONSTRUCCIONES EN PROCESO	\$0.00	\$0.00
BIENES MUEBLES	\$15,498.00	\$457,414.80
OTRAS APLICACIONES DE INVERSIÓN	\$0.00	\$0.00
FLUJOS NETOS DE EFECTIVO POR ACTIVIDADES DE INVERSIÓN	-\$15,498.00	-\$457,414.80
FLUJO DE EFECTIVO DE LAS ACTIVIDADES DE FINANCIAMIENTO		
ORIGEN	\$0.00	\$0.00
ENDEUDAMIENTO NETO		
INTERNO	\$0.00	\$0.00
EXTERNO	\$0.00	\$0.00
OTROS ORÍGENES DE FINANCIAMIENTO	\$0.00	\$0.00
APLICACIÓN	\$0.00	\$0.00
SERVICIOS DE LA DEUDA		
INTERNO	\$0.00	\$0.00
EXTERNO	\$0.00	\$0.00
OTRAS APLICACIONES DE FINANCIAMIENTO	\$0.00	\$0.00
FLUJOS NETOS DE EFECTIVO POR ACTIVIDADES DE FINANCIAMIENTO	\$0.00	\$0.00



INSTITUTO TECNOLÓGICO SUPERIOR DE TEPEXI DE ESTADO DE PUEBLA

Estado de Flujos de Efectivo Del 01/ene/2021 Al 31/ago./2021

Usu: supervisor
Rep: rptEstadoFlujosEfectivo

Fecha y hora de Impresión | 11/oct./2021
10:49 a. m.

Concepto	2021	2020
INCREMENTO/DISMINUCIÓN NETA EN EL EFECTIVO Y EQUIVALENTES AL EFECTIVO	-\$1,085,514.33	-\$260,130.34
EFFECTIVO Y EQUIVALENTES AL EFECTIVO AL INICIO DEL EJERCICIO	\$3,379,897.30	\$3,640,027.64
EFFECTIVO Y EQUIVALENTES AL EFECTIVO AL FINAL DEL EJERCICIO	\$2,294,382.97	\$3,379,897.30

"Bajo protesta de decir verdad declaramos que los Estados Financieros y sus notas, son razonablemente correctos y son responsabilidad del emisor".

LIC. HUGO CARDOSO HERNANDEZ

DIRECTOR GENERAL

L.C. MISAEL MARTINEZ CABRERA

JEFE DEL DEPARTAMENTO DE RECURSOS FINANCIEROS

LIC. ELIZANDER CASTRO BENITEZ

SUBDIRECTOR DE PLANEACION Y VINCULACION

C.P. DULCE MARIA SANCHEZ HERNANDEZ

JEFA DE DEPARTAMENTO DE PLANEACION PROGRAMACION Y EVALUACION



INSTITUTO TECNOLÓGICO SUPERIOR DE TEPEXI DE RODRÍGUEZ
ESTADO DE PUEBLA

Estado Analítico de Ingresos Presupuestales
Al 31/ago./2021

Usu: supervisor
Rep: rptEstadoPresupuestoIngresos

Fecha y 11/oct./2021
hora de Impresión 10:50 a. m.

Fuente de Ingresos	Ley de Ingresos Estimada	Ampliaciones / (Reducciones)	Ley de Ingresos Modificada	Ingresos Devengados	Ingresos Recaudados	Devengado Por Recaudar	Avance de Recaudación (Recaudación / Estimación)
61 <u>APROVECHAMIENTOS</u>	\$0.00	\$0.00	\$0.00	\$0.02	\$0.02	\$0.00	0.00 %
61-04 <u>REINTEGROS</u>	\$0.00	\$0.00	\$0.00	\$0.02	\$0.02	\$0.00	0.00 %
POR REINTEGRO DE DEUDORES DE FONDO ESTADO	\$0.00	\$0.00	\$0.00	\$0.02	\$0.02	\$0.00	0.00 %
73 <u>INGRESOS POR VENTA DE BIENES Y PRESTACIÓN DE SE</u>	\$1,696,523.00	\$271,800.00	\$1,968,323.00	\$1,232,528.00	\$1,232,528.00	\$0.00	62.61 %
INGRESOS POR VENTA DE BIENES Y SERVICIOS DE OR	\$1,442,723.00	\$271,800.00	\$1,714,523.00	\$1,232,528.00	\$1,232,528.00	\$0.00	71.88 %
captacion de derechos	\$1,442,723.00	\$0.00	\$1,442,723.00	\$1,134,148.00	\$1,134,148.00	\$0.00	78.61 %
SOLIDWORDS	\$0.00	\$1,800.00	\$1,800.00	\$1,800.00	\$1,800.00	\$0.00	100.00 %
maestria	\$0.00	\$270,000.00	\$270,000.00	\$96,580.00	\$96,580.00	\$0.00	35.77 %
ip	\$253,800.00	\$0.00	\$253,800.00	\$0.00	\$0.00	\$0.00	0.00 %
93 <u>SUBSIDIOS Y SUBVENCIONES</u>	\$28,886,218.00	\$0.00	\$28,886,218.00	\$17,344,403.68	\$17,344,403.68	\$0.00	60.04 %
SUBSIDIOS	\$28,886,218.00	\$0.00	\$28,886,218.00	\$17,344,403.68	\$17,344,403.68	\$0.00	60.04 %
ESTADO	\$14,443,109.00	\$0.00	\$14,443,109.00	\$7,801,972.68	\$7,801,972.68	\$0.00	54.01 %
FEDERAL	\$14,443,109.00	\$0.00	\$14,443,109.00	\$9,542,431.00	\$9,542,431.00	\$0.00	66.06 %
Total	\$30,582,741.00	\$271,800.00	\$30,854,541.00	\$18,576,931.70	\$18,576,931.70	\$0.00	60.20 %

LIC. HUGO CARDOSO HERNANDEZ
DIRECTOR GENERAL

L.C. MISAEL MARTÍNEZ CABRERA
JEFE DEL DEPARTAMENTO DE RECURSOS FINANCIEROS

LIC. ELIZANDER CASTRO BENITEZ
SUBDIRECTOR DE PLANEACION Y VINCULACION

C.P. DULCE MARIA SANCHEZ HERNANDEZ
JEFA DE DEPARTAMENTO DE PLANEACION ,PROGRAMACION Y EVALUACION



INSTITUTO TECNOLÓGICO SUPERIOR DE TEPEXI DE RODRÍGUEZ
ESTADO DE PUEBLA

Estado Analítico del Ejercicio del Presupuesto de Egresos

Clasificación Económica (por Tipo de Gasto)


Del 01/ene./2021 Al 31/ago./2021

Fecha y 11/oct./2021

hora de Impresión 10:51 a. m.

Usu: supervisor
Rep: rptEstadoPresupuestoEgresos_CL2


Concepto	Egresos					
	Aprobado	Ampliaciones / (Reducciones)	Modificado	Devengado	Pagado	Subejercicio
	1	2	3=(1+2)	4	5	6 = (3 - 4)
Gasto Corriente	\$30,495,631.00	\$254,502.00	\$30,750,133.00	\$18,531,802.45	\$18,531,802.45	\$12,218,330.55
Gasto de Capital	\$87,110.00	\$15,498.00	\$102,608.00	\$15,498.00	\$15,498.00	\$87,110.00
Amortización de la deuda y disminución de pasivos	\$0.00	\$0.00	\$0.00	\$0.00	\$0.00	\$0.00
Pensiones y Jubilaciones	\$0.00	\$0.00	\$0.00	\$0.00	\$0.00	\$0.00
Participaciones	\$0.00	\$0.00	\$0.00	\$0.00	\$0.00	\$0.00
Total del Gasto	\$30,582,741.00	\$270,000.00	\$30,852,741.00	\$18,547,300.45	\$18,547,300.45	\$12,305,440.55


LIC. HUGO CARDOSO HERNANDEZ

DIRECTOR GENERAL


L.C. MISAEL MARTINEZ CABRERA

JEFE DEL DEPARTAMENTO DE RECURSOS FINANCIEROS


LIC. ELIZANDER CASTRO BENITEZ

SUBDIRECTOR DE PLANEACION Y VINCULACION

C.P. DULCE MARIA SANCHEZ HERNANDEZ

JEFA DE DEPARTAMENTO DE PLANEACION ,PROGRAMACION
Y EVALUACION



INSTITUTO TECNOLÓGICO SUPERIOR DE TEPEXI DE RODRÍGUEZ
ESTADO DE PUEBLA

Estado Analítico del Ejercicio del Presupuesto de Egresos

Clasificación Administrativa

Del 01/ene./2021 Al 31/ago./2021

Fecha y 11/oct./2021

hora de Impresión 10:51 a. m.

Usu: supervisor
Rep: rptEstadoPresupuestoEgresos_UA3

Concepto	Egresos					Subejercicio 6 = (3 - 4)
	Aprobado	Ampliaciones / (Reducciones)	Modificado	Devengado	Pagado	
	1	2	3=(1+2)	4	5	

Sin Ramo/Dependencia

DIRECCION GENERAL	\$30,582,741.00	\$270,000.00	\$30,852,741.00	\$18,547,300.45	\$18,547,300.45	\$12,305,440.55
Sin Ramo/Dependencia	\$30,582,741.00	\$270,000.00	\$30,852,741.00	\$18,547,300.45	\$18,547,300.45	\$12,305,440.55
Total del Gasto	\$30,582,741.00	\$270,000.00	\$30,852,741.00	\$18,547,300.45	\$18,547,300.45	\$12,305,440.55

LIC. HUGO CARDOSO HERNANDEZ

DIRECTOR GENERAL

L.C. MISABEL MARTINEZ CABRERA

JEFE DEL DEPARTAMENTO DE RECURSOS FINANCIEROS

LIC. ELIZANDER CASTRO BENITEZ

SUBDIRECTOR DE PLANEACION Y VINCULACION

C.P. DULCE MARIA SANCHEZ HERNANDEZ

JEFA DE DEPARTAMENTO DE PLANEACION ,PROGRAMACION
Y EVALUACION



INSTITUTO TECNOLÓGICO SUPERIOR DE TEPEXI DE RODRÍGUEZ
ESTADO DE PUEBLA

Estado Analítico del Ejercicio del Presupuesto de Egresos

Clasificación Funcional (Finalidad y Función)

Del 01/ene./2021 Al 31/ago./2021

Usu: supervisor

Rep: rptEstadoPresupuestoEgresos_FN3

Fecha y 11/oct./2021

hora de Impresión 10:52 a. m.

Concepto	Egresos					
	Aprobado	Ampliaciones / (Reducciones)	Modificado	Devengado	Pagado	Subejercicio
	1	2	3=(1+2)	4	5	6 = (3 - 4)
GOBIERNO	\$0.00	\$0.00	\$0.00	\$0.00	\$0.00	\$0.00
LEGISLACIÓN	\$0.00	\$0.00	\$0.00	\$0.00	\$0.00	\$0.00
JUSTICIA	\$0.00	\$0.00	\$0.00	\$0.00	\$0.00	\$0.00
COORDINACIÓN DE LA POLÍTICA DE GOBIERNO	\$0.00	\$0.00	\$0.00	\$0.00	\$0.00	\$0.00
RELACIONES EXTERIORES	\$0.00	\$0.00	\$0.00	\$0.00	\$0.00	\$0.00
ASUNTOS FINANCIEROS Y HACENDARIOS	\$0.00	\$0.00	\$0.00	\$0.00	\$0.00	\$0.00
SEGURIDAD NACIONAL	\$0.00	\$0.00	\$0.00	\$0.00	\$0.00	\$0.00
ASUNTOS DE ORDEN PÚBLICO Y DE SEGURIDAD INTERIOR	\$0.00	\$0.00	\$0.00	\$0.00	\$0.00	\$0.00
OTROS SERVICIOS GENERALES	\$0.00	\$0.00	\$0.00	\$0.00	\$0.00	\$0.00
DESARROLLO SOCIAL	\$30,582,741.00	\$270,000.00	\$30,852,741.00	\$18,547,300.45	\$18,547,300.45	\$12,305,440.55
PROTECCIÓN AMBIENTAL	\$0.00	\$0.00	\$0.00	\$0.00	\$0.00	\$0.00
VIVIENDA Y SERVICIOS A LA COMUNIDAD	\$0.00	\$0.00	\$0.00	\$0.00	\$0.00	\$0.00
SALUD	\$0.00	\$0.00	\$0.00	\$0.00	\$0.00	\$0.00
RECREACIÓN, CULTURA Y OTRAS MANIFESTACIONES SOCIALES	\$0.00	\$0.00	\$0.00	\$0.00	\$0.00	\$0.00
EDUCACIÓN	\$30,582,741.00	\$270,000.00	\$30,852,741.00	\$18,547,300.45	\$18,547,300.45	\$12,305,440.55
PROTECCIÓN SOCIAL	\$0.00	\$0.00	\$0.00	\$0.00	\$0.00	\$0.00
OTROS ASUNTOS SOCIALES	\$0.00	\$0.00	\$0.00	\$0.00	\$0.00	\$0.00
DESARROLLO ECONÓMICO	\$0.00	\$0.00	\$0.00	\$0.00	\$0.00	\$0.00
ASUNTOS ECONÓMICOS, COMERCIALES Y LABORALES EN GENERAL	\$0.00	\$0.00	\$0.00	\$0.00	\$0.00	\$0.00
AGROPECUARIA, SILVICULTURA, PESCA Y CAZA	\$0.00	\$0.00	\$0.00	\$0.00	\$0.00	\$0.00

LIC. HUGO CARDOSO HERNANDEZ
DIRECTOR GENERAL

LIC. ELIZANDER CASTRO BENITEZ
SUBDIRECTOR DE PLANEACION Y VINCULACION

L.C. MISAEL MARTINEZ CABRERA
JEFE DEL DEPARTAMENTO DE RECURSOS FINANCIEROS

C.P. DULCE MARIA SANCHEZ HERNANDEZ
JEFA DE DEPARTAMENTO DE PLANEACION ,PROGRAMACION Y EVALUACION



INSTITUTO TECNOLÓGICO SUPERIOR DE TEPEXI DE RODRÍGUEZ
ESTADO DE PUEBLA

Estado Analítico del Ejercicio del Presupuesto de Egresos
Clasificación Funcional (Finalidad y Función)
| Del 01/ene./2021 Al 31/ago./2021

Usu: supervisor
Rep: rptEstadoPresupuestoEgresos_FN3

Fecha y 11/oct./2021
hora de Impresión 10:52 a. m.

Concepto	Egresos					
	Aprobado	Ampliaciones / (Reducciones)	Modificado	Devengado	Pagado	Subejercicio
	1	2	3=(1+2)	4	5	6 = (3 - 4)
COMBUSTIBLES Y ENERGÍA	\$0.00	\$0.00	\$0.00	\$0.00	\$0.00	\$0.00
MINERÍA, MANUFACTURAS Y CONSTRUCCIÓN	\$0.00	\$0.00	\$0.00	\$0.00	\$0.00	\$0.00
TRANSPORTE	\$0.00	\$0.00	\$0.00	\$0.00	\$0.00	\$0.00
COMUNICACIONES	\$0.00	\$0.00	\$0.00	\$0.00	\$0.00	\$0.00
TURISMO	\$0.00	\$0.00	\$0.00	\$0.00	\$0.00	\$0.00
CIENCIA, TECNOLOGÍA E INNOVACIÓN	\$0.00	\$0.00	\$0.00	\$0.00	\$0.00	\$0.00
OTRAS INDUSTRIAS Y OTROS ASUNTOS ECONÓMICOS	\$0.00	\$0.00	\$0.00	\$0.00	\$0.00	\$0.00
OTRAS NO CLASIFICADAS EN FUNCIONES ANTERIORES	\$0.00	\$0.00	\$0.00	\$0.00	\$0.00	\$0.00
TRANSACCIONES DE LA DEUDA PÚBLICA / COSTO FINANCIERO DE LA DEUDA	\$0.00	\$0.00	\$0.00	\$0.00	\$0.00	\$0.00
TRANSFERENCIAS, PARTICIPACIONES Y APORTACIONES ENTRE DIFERENTES NIVELES Y ÓRDENES DE GOBIERNO	\$0.00	\$0.00	\$0.00	\$0.00	\$0.00	\$0.00
SANEAMIENTO DEL SISTEMA FINANCIERO	\$0.00	\$0.00	\$0.00	\$0.00	\$0.00	\$0.00
ADEUDOS DE EJERCICIOS FISCALES ANTERIORES	\$0.00	\$0.00	\$0.00	\$0.00	\$0.00	\$0.00
Total del Gasto	\$30,582,741.00	\$270,000.00	\$30,852,741.00	\$18,547,300.45	\$18,547,300.45	\$12,305,440.55

LIC. HUGO CARDOSO HERNANDEZ
DIRECTOR GENERAL

L.C. MISAEL MARTÍNEZ CABRERA
JEFE DEL DEPARTAMENTO DE RECURSOS FINANCIEROS

LIC. ELIZANDER CASTRO BENITEZ
SUBDIRECTOR DE PLANEACION Y VINCULACION

C.P. DULCE MARIA SANCHEZ HERNANDEZ
JEFA DE DEPARTAMENTO DE PLANEACION ,PROGRAMACION Y EVALUACION



INSTITUTO TECNOLÓGICO SUPERIOR DE TEPEXI DE RODRÍGUEZ
ESTADO DE PUEBLA

Estado Analítico del Ejercicio del Presupuesto de Egresos
Clasificación por Objeto del Gasto (Capítulo y Concepto)
| Del 01/ene./2021 Al 31/ago./2021

Usu: supervisor
Rep: rptEstadoPresupuestoEgresos_CP_CTO

Fecha y hora de Impresión | 11/oct./2021
10:52 a. m.

Concepto	Egresos					
	Aprobado	Ampliaciones / (Reducciones)	Modificado	Devengado	Pagado	Subejercicio
	1	2	3=(1+2)	4	5	6 = (3 - 4)
SERVICIOS PERSONALES	\$23,172,836.12	-\$1,548.65	\$23,171,287.47	\$14,600,635.22	\$14,600,635.22	\$8,570,652.25
REMUNERACIONES AL PERSONAL DE CARÁCTER PERMANENTE	\$12,871,780.74	-\$423,211.60	\$12,448,569.14	\$9,489,383.74	\$9,489,383.74	\$2,959,185.40
REMUNERACIONES AL PERSONAL DE CARÁCTER TRANSITORIO	\$0.00	\$0.00	\$0.00	\$0.00	\$0.00	\$0.00
REMUNERACIONES ADICIONALES Y ESPECIALES	\$3,369,875.56	\$84,170.07	\$3,454,045.63	\$743,143.69	\$743,143.69	\$2,710,901.94
SEGURIDAD SOCIAL	\$4,132,690.63	-\$174,330.18	\$3,958,360.45	\$2,799,629.12	\$2,799,629.12	\$1,158,731.33
OTRAS PRESTACIONES SOCIALES Y ECONÓMICAS	\$2,100,030.84	\$511,823.06	\$2,611,853.90	\$1,467,481.75	\$1,467,481.75	\$1,144,372.15
PREVISIONES	\$0.00	\$0.00	\$0.00	\$0.00	\$0.00	\$0.00
PAGO DE ESTÍMULOS A SERVIDORES PÚBLICOS	\$698,458.35	\$0.00	\$698,458.35	\$100,996.92	\$100,996.92	\$597,461.43
MATERIALES Y SUMINISTROS	\$1,856,469.08	-\$11,996.00	\$1,844,473.08	\$1,385,094.76	\$1,385,094.76	\$459,378.32
MATERIALES DE ADMINISTRACIÓN, EMISIÓN DE DOCUMENTOS Y ARTÍCULOS OFICIALES	\$653,460.97	\$6,358.00	\$659,818.97	\$506,822.60	\$506,822.60	\$152,996.37
ALIMENTOS Y UTENSILIOS	\$154,030.56	\$3,445.42	\$157,475.98	\$147,136.97	\$147,136.97	\$10,339.01
MATERIAS PRIMAS Y MATERIALES DE PRODUCCIÓN Y COMERCIALIZACIÓN	\$7,308.00	-\$7,308.00	\$0.00	\$0.00	\$0.00	\$0.00
MATERIALES Y ARTÍCULOS DE CONSTRUCCIÓN Y DE REPARACIÓN	\$223,922.69	\$98,328.81	\$322,251.50	\$188,242.45	\$188,242.45	\$134,009.05
PRODUCTOS QUÍMICOS, FARMACÉUTICOS Y DE LABORATORIO	\$73,452.00	\$69,798.04	\$143,250.04	\$79,204.69	\$79,204.69	\$64,045.35
COMBUSTIBLES, LUBRICANTES Y ADITIVOS	\$430,648.00	-\$219,179.84	\$211,468.16	\$207,756.76	\$207,756.76	\$3,711.40
VESTUARIO, BLANCOS, PRENDAS DE PROTECCIÓN Y ARTÍCULOS DEPORTIVOS	\$90,900.00	\$0.00	\$90,900.00	\$58,010.80	\$58,010.80	\$32,889.20
MATERIALES Y SUMINISTROS PARA SEGURIDAD	\$0.00	\$0.00	\$0.00	\$0.00	\$0.00	\$0.00
HERRAMIENTAS, REFACCIONES Y ACCESORIOS MENORES	\$222,746.86	\$36,561.57	\$259,308.43	\$197,920.49	\$197,920.49	\$61,387.94
SERVICIOS GENERALES	\$5,281,230.80	\$268,046.65	\$5,549,277.45	\$2,546,072.47	\$2,546,072.47	\$3,003,204.98
SERVICIOS BÁSICOS	\$460,704.70	\$209,150.62	\$669,855.32	\$326,630.61	\$326,630.61	\$343,224.71

LIC. HUGO CARDOSO HERNANDEZ
DIRECTOR GENERAL

LIC. ELIZANDER CASTRO BENITEZ
SUBDIRECTOR DE PLANEACIÓN Y VINCULACION

L.C. MISAEL MARTÍNEZ CABRERA
JEFE DEL DEPARTAMENTO DE RECURSOS FINANCIEROS

C.P. DULCE MARÍA SANCHEZ HERNANDEZ
JEFE DE DEPARTAMENTO DE PLANEACION , PROGRAMACION Y EVALUACION




INSTITUTO TECNOLÓGICO SUPERIOR DE TEPEXI DE RODRÍGUEZ
ESTADO DE PUEBLA

Estado Analítico del Ejercicio del Presupuesto de Egresos
Clasificación por Objeto del Gasto (Capítulo y Concepto)
| Del 01/ene./2021 Al 31/ago./2021

Usu: supervisor
Rep: rptEstadoPresupuestoEgresos_CP_CTO

Fecha y hora de Impresión | 11/oct./2021
10:52 a. m.

Concepto	Egresos					
	Aprobado	Ampliaciones / (Reducciones)	Modificado	Devengado	Pagado	Subejercicio
	1	2	3=(1+2)	4	5	6 = (3 - 4)
SERVICIOS DE ARRENDAMIENTO	\$970,255.49	\$0.00	\$970,255.49	\$617,388.85	\$617,388.85	\$352,866.64
SERVICIOS PROFESIONALES, CIENTÍFICOS, TÉCNICOS Y OTROS SERVICIOS	\$1,838,450.16	\$285,145.64	\$2,123,595.80	\$731,336.61	\$731,336.61	\$1,392,259.19
SERVICIOS FINANCIEROS, BANCARIOS Y COMERCIALES	\$318,000.00	\$40.84	\$318,040.84	\$234,141.15	\$234,141.15	\$83,899.69
SERVICIOS DE INSTALACIÓN, REPARACIÓN, MANTENIMIENTO Y CONSERVACIÓN	\$328,791.50	\$10,912.40	\$339,703.90	\$161,400.27	\$161,400.27	\$178,303.63
SERVICIOS DE COMUNICACIÓN SOCIAL Y PUBLICIDAD	\$0.00	\$0.00	\$0.00	\$0.00	\$0.00	\$0.00
SERVICIOS DE TRASLADOS Y VIÁTICOS	\$388,028.95	-\$93,103.00	\$294,925.95	\$110,426.66	\$110,426.66	\$184,499.29
SERVICIOS OFICIALES	\$32,000.00	\$0.00	\$32,000.00	\$7,835.17	\$7,835.17	\$24,164.83
OTROS SERVICIOS GENERALES	\$945,000.00	-\$144,099.85	\$800,900.15	\$356,913.15	\$356,913.15	\$443,987.00
TRANSFERENCIAS, ASIGNACIONES, SUBSIDIOS Y OTRAS AYUDAS	\$185,095.00	\$0.00	\$185,095.00	\$0.00	\$0.00	\$185,095.00
TRANSFERENCIAS INTERNAS Y ASIGNACIONES AL SECTOR PÚBLICO	\$0.00	\$0.00	\$0.00	\$0.00	\$0.00	\$0.00
TRANSFERENCIAS AL RESTO DEL SECTOR PÚBLICO	\$0.00	\$0.00	\$0.00	\$0.00	\$0.00	\$0.00
SUBSIDIOS Y SUBVENCIONES	\$0.00	\$0.00	\$0.00	\$0.00	\$0.00	\$0.00
AYUDAS SOCIALES	\$185,095.00	\$0.00	\$185,095.00	\$0.00	\$0.00	\$185,095.00
PENSIONES Y JUBILACIONES	\$0.00	\$0.00	\$0.00	\$0.00	\$0.00	\$0.00
TRANSFERENCIAS A FIDEICOMISOS, MANDATOS Y OTROS ANÁLOGOS	\$0.00	\$0.00	\$0.00	\$0.00	\$0.00	\$0.00
TRANSFERENCIAS A LA SEGURIDAD SOCIAL	\$0.00	\$0.00	\$0.00	\$0.00	\$0.00	\$0.00
DONATIVOS	\$0.00	\$0.00	\$0.00	\$0.00	\$0.00	\$0.00
TRANSFERENCIAS AL EXTERIOR	\$0.00	\$0.00	\$0.00	\$0.00	\$0.00	\$0.00
BIENES MUEBLES, INMUEBLES E INTANGIBLES	\$87,110.00	\$15,498.00	\$102,608.00	\$15,498.00	\$15,498.00	\$87,110.00
MOBILIARIO Y EQUIPO DE ADMINISTRACIÓN	\$0.00	\$11,498.00	\$11,498.00	\$11,498.00	\$11,498.00	\$0.00
MOBILIARIO Y EQUIPO EDUCACIONAL Y RECREATIVO	\$0.00	\$0.00	\$0.00	\$0.00	\$0.00	\$0.00
EQUIPO E INSTRUMENTAL MÉDICO Y DE LABORATORIO	\$0.00	\$0.00	\$0.00	\$0.00	\$0.00	\$0.00


LIC. HUGO CARDOSO HERNANDEZ
DIRECTOR GENERAL


L.C. MISAEL MARTINEZ CABRERA
JEFE DEL DEPARTAMENTO DE RECURSOS FINANCIEROS


LIC. ELIZANDER CASTRO BENITEZ
SUBDIRECTOR DE PLANEACION Y VINCULACION


C.P. DULCE MARIA SANCHEZ HERNANDEZ
JEFA DE DEPARTAMENTO DE PLANEACION, PROGRAMACION Y EVALUACION



INSTITUTO TECNOLÓGICO SUPERIOR DE TEPEXI DE RÓRÍGUEZ
ESTADO DE PUEBLA

Estado Analítico del Ejercicio del Presupuesto de Egresos
Clasificación por Objeto del Gasto (Capítulo y Concepto)
| Del 01/ene./2021 Al 31/ago./2021

Usu: supervisor

Rep: rptEstadoPresupuestoEgresos_CP_CTO

Fecha y 11/oct./2021

hora de Impresión 10:52 a. m.

Concepto	Egresos					
	Aprobado	Ampliaciones / (Reducciones)	Modificado	Devengado	Pagado	Subejercicio
	1	2	3=(1+2)	4	5	6 = (3 - 4)
VEHÍCULOS Y EQUIPO DE TRANSPORTE	\$0.00	\$0.00	\$0.00	\$0.00	\$0.00	\$0.00
EQUIPO DE DEFENSA Y SEGURIDAD	\$0.00	\$0.00	\$0.00	\$0.00	\$0.00	\$0.00
MAQUINARIA, OTROS EQUIPOS Y HERRAMIENTAS	\$87,110.00	\$4,000.00	\$91,110.00	\$4,000.00	\$4,000.00	\$87,110.00
ACTIVOS BIOLÓGICOS	\$0.00	\$0.00	\$0.00	\$0.00	\$0.00	\$0.00
BIENES INMUEBLES	\$0.00	\$0.00	\$0.00	\$0.00	\$0.00	\$0.00
ACTIVOS INTANGIBLES	\$0.00	\$0.00	\$0.00	\$0.00	\$0.00	\$0.00
INVERSIÓN PÚBLICA	\$0.00	\$0.00	\$0.00	\$0.00	\$0.00	\$0.00
OBRA PÚBLICA EN BIENES DE DOMINIO PÚBLICO	\$0.00	\$0.00	\$0.00	\$0.00	\$0.00	\$0.00
OBRA PÚBLICA EN BIENES PROPIOS	\$0.00	\$0.00	\$0.00	\$0.00	\$0.00	\$0.00
PROYECTOS PRODUCTIVOS Y ACCIONES DE FOMENTO	\$0.00	\$0.00	\$0.00	\$0.00	\$0.00	\$0.00
INVERSIONES FINANCIERAS Y OTRAS PROVISIONES	\$0.00	\$0.00	\$0.00	\$0.00	\$0.00	\$0.00
INVERSIONES PARA EL FOMENTO DE ACTIVIDADES PRODUCTIVAS	\$0.00	\$0.00	\$0.00	\$0.00	\$0.00	\$0.00
ACCIONES Y PARTICIPACIONES DE CAPITAL	\$0.00	\$0.00	\$0.00	\$0.00	\$0.00	\$0.00
COMPRA DE TÍTULOS Y VALORES	\$0.00	\$0.00	\$0.00	\$0.00	\$0.00	\$0.00
CONCESIÓN DE PRÉSTAMOS	\$0.00	\$0.00	\$0.00	\$0.00	\$0.00	\$0.00
INVERSIONES EN FIDEICOMISOS, MANDATOS Y OTROS ANÁLOGOS	\$0.00	\$0.00	\$0.00	\$0.00	\$0.00	\$0.00
OTRAS INVERSIONES FINANCIERAS	\$0.00	\$0.00	\$0.00	\$0.00	\$0.00	\$0.00
PROVISIONES PARA CONTINGENCIAS Y OTRAS EROGACIONES ESPECIALES	\$0.00	\$0.00	\$0.00	\$0.00	\$0.00	\$0.00
PARTICIPACIONES Y APORTACIONES	\$0.00	\$0.00	\$0.00	\$0.00	\$0.00	\$0.00
PARTICIPACIONES	\$0.00	\$0.00	\$0.00	\$0.00	\$0.00	\$0.00
APORTACIONES	\$0.00	\$0.00	\$0.00	\$0.00	\$0.00	\$0.00
CONVENIOS	\$0.00	\$0.00	\$0.00	\$0.00	\$0.00	\$0.00
DEUDA PÚBLICA	\$0.00	\$0.00	\$0.00	\$0.00	\$0.00	\$0.00

LIC. HUGO CARDOSO HERNANDEZ
DIRECTOR GENERAL

L.C. MISAEL MARTINEZ CABRERA
JEFE DEL DEPARTAMENTO DE RECURSOS FINANCIEROS

LIC. ELIZANDER CASTRO BENITEZ
SUBDIRECTOR DE PLANEACION Y VINCULACION

C.P. DULCE MARIA SANCHEZ HERNANDEZ
JEFA DE DEPARTAMENTO DE PLANEACION, PROGRAMACION Y EVALUACION



INSTITUTO TECNOLÓGICO SUPERIOR DE TEPEXI DE RODRÍGUEZ
ESTADO DE PUEBLA

Estado Analítico del Ejercicio del Presupuesto de Egresos
Clasificación por Objeto del Gasto (Capítulo y Concepto)
| Del 01/ene./2021 Al 31/ago./2021

Usr: supervisor
Rep: rptEstadoPresupuestoEgresos_CP_CTO

Fecha y hora de Impresión | 11/oct./2021
10:52 a. m.

Concepto	Egresos					
	Aprobado	Ampliaciones / (Reducciones)	Modificado	Devengado	Pagado	Subejercicio
	1	2	3=(1+2)	4	5	6 = (3 - 4)
AMORTIZACIÓN DE LA DEUDA PÚBLICA	\$0.00	\$0.00	\$0.00	\$0.00	\$0.00	\$0.00
INTERESES DE LA DEUDA PÚBLICA	\$0.00	\$0.00	\$0.00	\$0.00	\$0.00	\$0.00
COMISIONES DE LA DEUDA PÚBLICA	\$0.00	\$0.00	\$0.00	\$0.00	\$0.00	\$0.00
GASTOS DE LA DEUDA PÚBLICA	\$0.00	\$0.00	\$0.00	\$0.00	\$0.00	\$0.00
COSTO POR COBERTURAS	\$0.00	\$0.00	\$0.00	\$0.00	\$0.00	\$0.00
APOYOS FINANCIEROS	\$0.00	\$0.00	\$0.00	\$0.00	\$0.00	\$0.00
ADEUDOS DE EJERCICIOS FISCALES ANTERIORES (ADEFAS)	\$0.00	\$0.00	\$0.00	\$0.00	\$0.00	\$0.00
Total del Gasto	\$30,582,741.00	\$270,000.00	\$30,852,741.00	\$18,547,300.45	\$18,547,300.45	\$12,305,440.55

LIC. HUGO CARDOSO HERNANDEZ
DIRECTOR GENERAL

L.C. MISAEL MARTINEZ CABRERA
JEFE DEL DEPARTAMENTO DE RECURSOS FINANCIEROS

LIC. ELIZANDER CASTRO BENITEZ
SUBDIRECTOR DE PLANEACION Y VINCULACION

C.P. DULCE MARIA SANCHEZ HERNANDEZ
JEFA DE DEPARTAMENTO DE PLANEACION, PROGRAMACION Y EVALUACION



INSTITUTO TECNOLÓGICO SUPERIOR DE TEPEXI DE
ESTADO DE PUEBLA
Endeudamiento Neto

Usu: supervisor
Rep: rptEndeudamientoNeto

Del 01/ago./2021 Al 31/ago./2021

Fecha y hora de Impresión | 11/oct./2021
10:53 a. m.

Identificación de Crédito o Instrumento	Contratación/Colocación	Amortización	Endeudamiento Neto
	A	B	C=A-B
Créditos Bancarios			
Total Créditos Bancarios	\$0.00	\$0.00	\$0.00
Otros Instrumentos de Deuda			
Total Otros Instrumentos de Deuda	\$0.00	\$0.00	\$0.00
Total	\$0.00	\$0.00	\$0.00

LIC. HUGO CARDOSO HERNANDEZ
DIRECTOR GENERAL

LIC. ELIZANDER CASTRO BENITEZ
SUBDIRECTOR DE PLANEACION Y VINCULACION

L.C. MISAEL MARTINEZ CABRERA
JEFE DEL DEPARTAMENTO DE RECURSOS FINANCIEROS

C.P. DULCE MARIA SANCHEZ HERNANDEZ
JEFA DE DEPARTAMENTO DE PLANEACION, PROGRAMACION Y EVALUACION



INSTITUTO TECNOLÓGICO SUPERIOR DE TEPEXI DE
ESTADO DE PUEBLA
Intereses de la Deuda

Usu: supervisor
Rep: rptInteresesdeLaDeuda

Del 01/ago./2021 Al 31/ago./2021

Fecha y hora de Impresión | 11/oct./2021
10:53 a. m.

Identificación de Crédito o Instrumento	Devengado	Pagado
Créditos Bancarios		
Total de Intereses de Créditos Bancarios	\$0.00	\$0.00
Otros Instrumentos de Deuda		
Total de Intereses de Otros Instrumentos de Deuda	\$0.00	\$0.00
Total	\$0.00	\$0.00

LIC. HUGO CARDOSO HERNANDEZ

DIRECTOR GENERAL

LIC. ELIZANDER CASTRO BENITEZ

SUBDIRECTOR DE PLANEACION Y VINCULACION

L.C. MISAEL MARTINEZ CABRERA
JEFE DEL DEPARTAMENTO DE RECURSOS FINANCIEROS

C.P. DULCE MARIA SANCHEZ HERNANDEZ
JEFA DE DEPARTAMENTO DE PLANEACION, PROGRAMACION
Y EVALUACION



INSTITUTO TECNOLÓGICO SUPERIOR DE TEPEXI DE
ESTADO DE PUEBLA

Indicadores de Postura Fiscal
del 01/ene./2021 al 31/ago./2021

Usr: supervisor
Rep: rptIndicadoresPosturaFiscal

Fecha y hora de Impresión | 11/oct./2021
10:55 a. m.

Concepto	Estimado	Devengado	Pagado
I. Ingresos Presupuestarios (I=1+2)	\$0.00	\$0.00	\$0.00
1. Ingresos del Gobierno de la Entidad Federativa	\$0.00	\$0.00	\$0.00
2. Ingresos del Sector Paraestatal	\$0.00	\$0.00	\$0.00
II. Egresos Presupuestarios (II=3+4)	\$0.00	\$0.00	\$0.00
3. Egresos del Gobierno de la Entidad Federativa	\$0.00	\$0.00	\$0.00
4. Egresos del Sector Paraestatal	\$0.00	\$0.00	\$0.00
III. Balance Presupuestario (Superávit o Déficit) (III = I - II)	\$0.00	\$0.00	\$0.00

Concepto	Estimado	Devengado	Pagado
III. Balance Presupuestario (Superávit o Déficit)	\$0.00	\$0.00	\$0.00
IV. Intereses, Comisiones y Gastos de la Deuda	\$0.00	\$0.00	\$0.00
V. Balance Primario (Superávit o Déficit) (V= III - IV)	\$0.00	\$0.00	\$0.00

Concepto	Estimado	Devengado	Pagado
A. Financiamiento	\$0.00	\$0.00	\$0.00
B. Amortización de la deuda	\$0.00	\$0.00	\$0.00
C. Endeudamiento ó desendeudamiento (C = A - B)	\$0.00	\$0.00	\$0.00

LIC. HUGO CARDOSO HERNANDEZ
DIRECTOR GENERAL

L.C. MISAEL MARTINEZ CABRERA
JEFE DEL DEPARTAMENTO DE RECURSOS
FINANCIEROS

LIC. ELIZANDER CASTRO BENITEZ
SUBDIRECTOR DE PLANEACION Y VINCULACION

C.P. DULCE MARIA SANCHEZ HERNANDEZ
JEFA DE DEPARTAMENTO DE
PLANEACION PROGRAMACION Y EVALUACION



INSTITUTO TECNOLÓGICO SUPERIOR DE TEPEXI DE RODRÍGUEZ
ESTADO DE PUEBLA

Gasto por Categoría Programática
Del 01/ene./2021 Al 31/ago./2021

Usu: supervisor
Rep: rptEstadoPresupuestoEgresos_PC

Fecha y hora de Impresión 11/oct./2021 10:54 a. m.

Concepto	Egresos					Subejercicio
	Aprobado	Ampliaciones / (Reducciones)	Modificado	Devengado	Pagado	
	1	2	3=(1+2)	4	5	
Programas						
Subsidios: Sector Social y Privado o Entidades Federativas y Municipios						
Sujetos a Reglas de Operación	\$0.00	\$0.00	\$0.00	\$0.00	\$0.00	\$0.00
Otros Subsidios	\$0.00	\$0.00	\$0.00	\$0.00	\$0.00	\$0.00
Desempeño de las Funciones						
Prestación de Servicios Públicos	\$30,582,741.00	\$270,000.00	\$30,852,741.00	\$18,547,300.45	\$18,547,300.45	\$12,305,440.55
Provisión de Bienes Públicos	\$0.00	\$0.00	\$0.00	\$0.00	\$0.00	\$0.00
Planeación, seguimiento y evaluación de políticas públicas	\$0.00	\$0.00	\$0.00	\$0.00	\$0.00	\$0.00
Promoción y fomento	\$0.00	\$0.00	\$0.00	\$0.00	\$0.00	\$0.00
Regulación y supervisión	\$0.00	\$0.00	\$0.00	\$0.00	\$0.00	\$0.00
Funciones de las Fuerzas Armadas (Únicamente Gobierno Federal)	\$0.00	\$0.00	\$0.00	\$0.00	\$0.00	\$0.00
Específicos	\$0.00	\$0.00	\$0.00	\$0.00	\$0.00	\$0.00
Proyectos de Inversión	\$0.00	\$0.00	\$0.00	\$0.00	\$0.00	\$0.00
Administrativos y de Apoyo						
Apoyo al proceso presupuestario y para mejorar la eficiencia	\$0.00	\$0.00	\$0.00	\$0.00	\$0.00	\$0.00
Apoyo a la función pública y al mejoramiento de la gestión	\$0.00	\$0.00	\$0.00	\$0.00	\$0.00	\$0.00
Operaciones ajenas	\$0.00	\$0.00	\$0.00	\$0.00	\$0.00	\$0.00
Compromisos						
Obligaciones de cumplimiento de resolución jurisdiccional	\$0.00	\$0.00	\$0.00	\$0.00	\$0.00	\$0.00
Desastres Naturales	\$0.00	\$0.00	\$0.00	\$0.00	\$0.00	\$0.00
Obligaciones						
Pensiones y jubilaciones	\$0.00	\$0.00	\$0.00	\$0.00	\$0.00	\$0.00
Aportaciones a la seguridad social	\$0.00	\$0.00	\$0.00	\$0.00	\$0.00	\$0.00
Aportaciones a fondos de estabilización	\$0.00	\$0.00	\$0.00	\$0.00	\$0.00	\$0.00
Aportaciones a fondos de inversión y reestructura de pensión	\$0.00	\$0.00	\$0.00	\$0.00	\$0.00	\$0.00
Programas de Gasto Federalizado						
Gasto Federalizado	\$0.00	\$0.00	\$0.00	\$0.00	\$0.00	\$0.00
Participaciones a entidades federativas y municipios						
Participaciones a entidades federativas y municipios	\$0.00	\$0.00	\$0.00	\$0.00	\$0.00	\$0.00
Costo financiero, deuda o apoyos a deudores y ahorradores de la banca						
Costo financiero, deuda o apoyos a deudores y ahorradores	\$0.00	\$0.00	\$0.00	\$0.00	\$0.00	\$0.00
Adeudos de ejercicios fiscales anteriores						
Adeudos de ejercicios fiscales anteriores	\$0.00	\$0.00	\$0.00	\$0.00	\$0.00	\$0.00
Total del Gasto	\$30,582,741.00	\$270,000.00	\$30,852,741.00	\$18,547,300.45	\$18,547,300.45	\$12,305,440.55



INSTITUTO TECNOLÓGICO SUPERIOR DE TEPEXI DE RODRÍGUEZ
ESTADO DE PUEBLA

Gasto por Categoría Programática
Del 01/ene./2021 Al 31/ago./2021

Usu: supervisor
Rep: rptEstadoPresupuestoEgresos_PC

Fecha y hora de Impresión | 11/oct./2021
10:54 a. m.

Concepto	Egresos					Subejercicio
	Aprobado	Ampliaciones / (Reducciones)	Modificado	Devengado	Pagado	
	1	2	3=(1+2)	4	5	
Programas						6 = (3 - 4)

LIC. HUGO CARDOSO HERNANDEZ

DIRECTOR GENERAL

L.C. MISAEL MARTINEZ CABRERA

JEFE DEL DEPARTAMENTO DE RECURSOS FINANCIEROS

LIC. ELIZANDER CASTRO BENITEZ

SUBDIRECTOR DE PLANEACION Y VINCULACION

C.P. DULCE MARIA SANCHEZ HERNANDEZ

JEFA DE DEPARTAMENTO DE PLANEACION ,PROGRAMACION
Y EVALUACION



Usr: supervisor
Rep: rptEstadoPresupuestoEgresosUA_FN_PG_PI

INSTITUTO TECNOLÓGICO SUPERIOR DE TEPEXI DE RODRÍGUEZ ESTADO DE PUEBLA

Ramo o Dependencia / Función / Programas y proyectos de Inversión
Del 01/ene./2021 Al 31/ago./2021

Fecha y hora de Impresión | 11/oct./2021 10:55 a. m.

Ramo o Dependencia / Función/ Programas y proyectos de inversión	Ampliaciones/ Aprobado(Reducciones)	Presupuesto Vigente	Comprometido	Presupuesto Disponible para Comprometer	Devengado	Comprometido No Devengado	Presupuesto Sin Devengar	Ejercido	Pagado	Cuentas por Pagar Deuda
--	-------------------------------------	---------------------	--------------	---	-----------	---------------------------	--------------------------	----------	--------	-------------------------

LIC. HUGO CARDOSO HERNANDEZ
DIRECTOR GENERAL

L.C. MISAEL MARTINEZ CABRERA
JEFE DEL DEPARTAMENTO DE RECURSOS FINANCIEROS

LIC. ELIZANDER CASTRO BENITEZ
SUBDIRECTOR DE PLANEACION Y VINCULACION

C.P. DULCE MARIA SANCHEZ HERNANDEZ
JEFE DE DEPARTAMENTO DE PLANEACION ,PROGRAMACION Y EVALUACION



Usr: supervisor
Rep: rptEstadoPresupuestoEgresosUA_FN_PG_PI

INSTITUTO TECNOLÓGICO SUPERIOR DE TEPEXI DE RODRÍGUEZ
ESTADO DE PUEBLA

Ramo o Dependencia / Función / Programas y proyectos de Inversión
Del 01/ene./2021 Al 31/ago./2021

Fecha y hora de Impresión | 11/oct./2021 10:55 a. m.

Ramo o Dependencia / Función / Programas y proyectos de inversión	Ampliaciones / Aprobado (Reducciones)	Presupuesto Vigente	Comprometido	Presupuesto Disponible para Comprometer	Devengado	Comprometido No Devengado	Presupuesto Sin Devengar	Ejercido	Pagado	Cuentas por Pagar Deuda
---	---------------------------------------	---------------------	--------------	---	-----------	---------------------------	--------------------------	----------	--------	-------------------------

LIC. HUGO CARDOSO HERNANDEZ
DIRECTOR GENERAL

L.C. MISAEL MARTINEZ CABRERA
JEFE DEL DEPARTAMENTO DE RECURSOS FINANCIEROS

LIC. ELZANDER CASTRO BENITEZ
SUBDIRECTOR DE PLANEACION Y VINCULACION

C.P. DULCE MARIA SANCHEZ HERNANDEZ
JEFE DE DEPARTAMENTO DE PLANEACION, PROGRAMACION Y EVALUACION

33



INSTITUTO TECNOLÓGICO SUPERIOR DE TEPEXI DE RODRÍGUEZ

- **INDICADORES PARA RESULTADOS**

NO TIENE INFORMACIÓN PARA REPORTAR EN ESTE PERIODO



Gobierno del Estado de Puebla
INSTITUTO TECNOLÓGICO SUPERIOR DE TEPEXI DE RODRÍGUEZ

C.P. DULCE MARÍA SÁNCHEZ HERNÁNDEZ
JEFA DEL DEPARTAMENTO DE PLANEACIÓN,
PROGRAMACIÓN Y EVALUACIÓN ITSTR



INSTITUTO TECNOLÓGICO SUPERIOR DE TEPEXI DE
ESTADO DE PUEBLA

Estado de Origen y Aplicación de Recursos

Del 01/ago./2021 al 31/ago./2021

Usu: supervisor

Rep: rptEstadoOrigenAplicacion

Fecha y hora de Impresión | 11/oct./2021
10:56 a. m.

ORIGEN DE LOS RECURSOS

EXISTENCIA EN EFECTIVO Y EQUIVALENTES AL APROVECHAMIENTOS	\$1,821,772.87
INGRESOS POR VENTA DE BIENES Y PRESTACIÓN DE SERVICIOS	\$0.02
TRANSFERENCIAS, ASIGNACIONES, SUBSIDIOS Y SUBVENCIONES	\$525,082.00
Disminuciones del Activo	\$2,300,978.26
Incrementos del Pasivo	\$3,091,370.76
TOTAL ORIGEN	\$3,153,651.48
	\$10,892,855.39

APLICACIÓN DE LOS RECURSOS

SERVICIOS PERSONALES	\$1,943,354.01
MATERIALES Y SUMINISTROS	\$58,762.75
SERVICIOS GENERALES	\$368,609.89
Incrementos del Activo	\$3,391,302.28
Disminuciones del Pasivo	\$2,787,443.42
Disminuciones del Patrimonio	\$49,000.07
EXISTENCIA EN EFECTIVO Y EQUIVALENTES AL	\$2,294,382.97
TOTAL APLICACION	\$2,294,382.97
	\$10,892,855.39

LIC. HUGO CARDOSO HERNANDEZ

DIRECTOR GENERAL

L.C. MISAEL MARTINEZ CABRERA

JEFE DEL DEPARTAMENTO DE RECURSOS FINANCIEROS

LIC. ELIZANDER CASTRO BENITEZ

SUBDIRECTOR DE PLANEACION Y VINCULACION

C.P. DULCE MARIA SANCHEZ HERNANDEZ

JEFA DE DEPARTAMENTO DE PLANEACION, PROGRAMACION Y EVALUACION



Usu: supervisor
Rep: rptEstadoPresupuestoEgresos_FF

INSTITUTO TECNOLÓGICO SUPERIOR DE TEPEXI DE RODRÍGUEZ
ESTADO DE PUEBLA

Estado del Ejercicio del Presupuesto por Fuente de Financiamiento Al 31/ago./2021

Fecha y hora de Impresión | 11/oct./2021
10:57 a. m.

Unidad Administrativa	Aprobado	Ampliaciones / (Reducciones)	Presupuesto Vigente	Comprometido	Presupuesto Disponible para Comprometer	Devengado	Comprometido o No Devengado	Presupuesto Sin Devengar	Ejercido	Pagado	Cuentas por Pagar Deuda
Objeto del Gasto											
2 INGRESOS MAESTRIA											
3000 SERVICIOS GENERALES	\$0.00	\$270,000.00	\$270,000.00	\$61,600.00	\$208,400.00	\$61,600.00	\$0.00	\$208,400.00	\$61,600.00	\$61,600.00	\$0.00
3300 SERVICIOS PROFESIONALES, CIENTÍFICOS, TÉCNICO	\$0.00	\$269,999.84	\$269,999.84	\$61,600.00	\$208,399.84	\$61,600.00	\$0.00	\$208,399.84	\$61,600.00	\$61,600.00	\$0.00
3350 Servicios de investigación científica y desarrollo	\$0.00	\$269,999.84	\$269,999.84	\$61,600.00	\$208,399.84	\$61,600.00	\$0.00	\$208,399.84	\$61,600.00	\$61,600.00	\$0.00
3351 Servicios de investigación científica y desarrollo	\$0.00	\$269,999.84	\$269,999.84	\$61,600.00	\$208,399.84	\$61,600.00	\$0.00	\$208,399.84	\$61,600.00	\$61,600.00	\$0.00
3400 SERVICIOS FINANCIEROS, BANCARIOS Y COMERCIAI	\$0.00	\$0.16	\$0.16	\$0.00	\$0.16	\$0.00	\$0.00	\$0.16	\$0.00	\$0.00	\$0.00
3410 Servicios financieros y bancarios	\$0.00	\$0.16	\$0.16	\$0.00	\$0.16	\$0.00	\$0.00	\$0.16	\$0.00	\$0.00	\$0.00
3411 Servicios financieros y bancarios	\$0.00	\$0.16	\$0.16	\$0.00	\$0.16	\$0.00	\$0.00	\$0.16	\$0.00	\$0.00	\$0.00
INGRESOS MAESTRIA	\$0.00	\$270,000.00	\$270,000.00	\$61,600.00	\$208,400.00	\$61,600.00	\$0.00	\$208,400.00	\$61,600.00	\$61,600.00	\$0.00
4 RECURSOS PROPIOS											
2000 MATERIALES Y SUMINISTROS	\$0.00	\$3,502.00	\$3,502.00	\$0.00	\$3,502.00	\$0.00	\$0.00	\$3,502.00	\$0.00	\$0.00	\$0.00
2900 HERRAMIENTAS, REFACCIONES Y ACCESORIOS MEN	\$0.00	\$3,502.00	\$3,502.00	\$0.00	\$3,502.00	\$0.00	\$0.00	\$3,502.00	\$0.00	\$0.00	\$0.00
2960 Refacciones y accesorios menores de equipo de transpor	\$0.00	\$3,502.00	\$3,502.00	\$0.00	\$3,502.00	\$0.00	\$0.00	\$3,502.00	\$0.00	\$0.00	\$0.00
2961 Refacciones y accesorios menores de equipo de transpor	\$0.00	\$3,502.00	\$3,502.00	\$0.00	\$3,502.00	\$0.00	\$0.00	\$3,502.00	\$0.00	\$0.00	\$0.00
3000 SERVICIOS GENERALES	\$253,800.00	-\$1,974.28	\$251,825.72	\$19.75	\$251,805.97	\$19.75	\$0.00	\$251,805.97	\$19.75	\$19.75	\$0.00
3100 SERVICIOS BÁSICOS	\$253,800.00	-\$3,000.03	\$250,799.97	\$0.00	\$250,799.97	\$0.00	\$0.00	\$250,799.97	\$0.00	\$0.00	\$0.00
3170 Servicios de acceso de Internet, redes y procesamiento d	\$253,800.00	-\$3,000.03	\$250,799.97	\$0.00	\$250,799.97	\$0.00	\$0.00	\$250,799.97	\$0.00	\$0.00	\$0.00
3172 Servicios de redes y procesamiento de información	\$253,800.00	-\$3,000.03	\$250,799.97	\$0.00	\$250,799.97	\$0.00	\$0.00	\$250,799.97	\$0.00	\$0.00	\$0.00
3400 SERVICIOS FINANCIEROS, BANCARIOS Y COMERCIAI	\$0.00	\$19.75	\$19.75	\$19.75	\$0.00	\$19.75	\$0.00	\$0.00	\$19.75	\$19.75	\$0.00
3410 Servicios financieros y bancarios	\$0.00	\$19.75	\$19.75	\$19.75	\$0.00	\$19.75	\$0.00	\$0.00	\$19.75	\$19.75	\$0.00
3411 Servicios financieros y bancarios	\$0.00	\$19.75	\$19.75	\$19.75	\$0.00	\$19.75	\$0.00	\$0.00	\$19.75	\$19.75	\$0.00
3500 SERVICIOS DE INSTALACIÓN, REPARACIÓN, MANTEN	\$0.00	\$1,006.00	\$1,006.00	\$0.00	\$1,006.00	\$0.00	\$0.00	\$1,006.00	\$0.00	\$0.00	\$0.00
3550 Reparación y mantenimiento de equipo de transporte	\$0.00	\$1,006.00	\$1,006.00	\$0.00	\$1,006.00	\$0.00	\$0.00	\$1,006.00	\$0.00	\$0.00	\$0.00
3551 Mantenimiento y conservación de vehiculos terrestres, aé	\$0.00	\$1,006.00	\$1,006.00	\$0.00	\$1,006.00	\$0.00	\$0.00	\$1,006.00	\$0.00	\$0.00	\$0.00
RECURSOS PROPIOS	\$253,800.00	-\$1,974.28	\$251,825.72	\$19.75	\$251,805.97	\$19.75	\$0.00	\$251,805.97	\$19.75	\$19.75	\$0.00
5 RECURSOS FEDERALES											
1000 SERVICIOS PERSONALES	\$8,729,727.12	\$0.00	\$8,729,727.12	\$4,105,186.55	\$4,624,540.57	\$4,105,186.55	\$0.00	\$4,624,540.57	\$4,105,186.55	\$4,105,186.55	\$0.00
1100 REMUNERACIONES AL PERSONAL DE CARÁCTER PE	\$4,425,986.26	-\$308,062.75	\$4,117,923.51	\$1,797,556.29	\$2,320,367.22	\$1,797,556.29	\$0.00	\$2,320,367.22	\$1,797,556.29	\$1,797,556.29	\$0.00

26



Usr: supervisor
Rep: rptEstadoPresupuestoEgresos_FF

INSTITUTO TECNOLÓGICO SUPERIOR DE TEPEXI DE RODRÍGUEZ ESTADO DE PUEBLA

Estado del Ejercicio del Presupuesto por Fuente de Financiamiento Al 31/ago./2021

Fecha y 11/oct./2021
hora de Impresión 10:57 a. m.

Unidad Administrativa	Objeto del Gasto	Aprobado	Ampliaciones / (Reducciones)	Presupuesto Vigente	Comprometido	Presupuesto Disponible para Comprometer	Devengado	Comprometido o No Devengado	Presupuesto Sin Devengar	Ejercido	Pagado	Cuentas por Pagar Deuda
1130	Sueldos base al personal permanente	\$4,425,986.26	-\$308,082.75	\$4,117,923.51	\$1,797,556.29	\$2,320,367.22	\$1,797,556.29	\$0.00	\$2,320,367.22	\$1,797,556.29	\$1,797,556.29	\$0.00
1132	Sueldo base al personal de confianza	\$4,425,986.26	-\$308,082.75	\$4,117,923.51	\$1,797,556.29	\$2,320,367.22	\$1,797,556.29	\$0.00	\$2,320,367.22	\$1,797,556.29	\$1,797,556.29	\$0.00
1300	REMUNERACIONES ADICIONALES Y ESPECIALES	\$1,441,553.78	\$64,153.84	\$1,505,707.62	\$584,487.08	\$921,220.54	\$584,487.08	\$0.00	\$921,220.54	\$584,487.08	\$584,487.08	\$0.00
1310	Primas por años de servicios efectivos prestados	\$319,097.79	\$0.00	\$319,097.79	\$41,128.28	\$277,969.51	\$41,128.28	\$0.00	\$277,969.51	\$41,128.28	\$41,128.28	\$0.00
1311	Prima quinquenal por años de servicios efectivos prestad	\$319,097.79	\$0.00	\$319,097.79	\$41,128.28	\$277,969.51	\$41,128.28	\$0.00	\$277,969.51	\$41,128.28	\$41,128.28	\$0.00
1320	Primas de vacaciones, dominical y gratificación de fin de	\$1,122,455.99	\$45,090.79	\$1,167,546.78	\$524,296.00	\$643,250.78	\$524,296.00	\$0.00	\$643,250.78	\$524,296.00	\$524,296.00	\$0.00
1321	Primas de vacaciones y dominical	\$420,921.00	\$45,090.79	\$466,011.79	\$466,011.79	\$0.00	\$466,011.79	\$0.00	\$0.00	\$466,011.79	\$466,011.79	\$0.00
1322	Aguinaldo o gratificación de fin de año	\$701,534.99	\$0.00	\$701,534.99	\$58,284.21	\$643,250.78	\$58,284.21	\$0.00	\$643,250.78	\$58,284.21	\$58,284.21	\$0.00
1340	Compensaciones	\$0.00	\$19,063.05	\$19,063.05	\$19,062.80	\$0.25	\$19,062.80	\$0.00	\$0.25	\$19,062.80	\$19,062.80	\$0.00
1343	Compensación por adquisición de material didáctico	\$0.00	\$19,063.05	\$19,063.05	\$19,062.80	\$0.25	\$19,062.80	\$0.00	\$0.25	\$19,062.80	\$19,062.80	\$0.00
1400	SEGURIDAD SOCIAL	\$1,767,868.18	-\$106,585.50	\$1,661,282.68	\$1,167,321.41	\$493,961.27	\$1,167,321.41	\$0.00	\$493,961.27	\$1,167,321.41	\$1,167,321.41	\$0.00
1410	Aportaciones de seguridad social	\$1,641,591.88	-\$106,585.50	\$1,535,006.38	\$1,094,315.76	\$440,690.62	\$1,094,315.76	\$0.00	\$440,690.62	\$1,094,315.76	\$1,094,315.76	\$0.00
1411	Aportaciones al Instituto de Seguridad y Servicios Sociale	\$1,641,591.88	-\$106,585.50	\$1,535,006.38	\$1,094,315.76	\$440,690.62	\$1,094,315.76	\$0.00	\$440,690.62	\$1,094,315.76	\$1,094,315.76	\$0.00
1430	Aportaciones al sistema para el retiro	\$126,276.30	\$0.00	\$126,276.30	\$73,005.65	\$53,270.65	\$73,005.65	\$0.00	\$53,270.65	\$73,005.65	\$73,005.65	\$0.00
1431	Aportaciones al sistema de ahorro para el retiro	\$126,276.30	\$0.00	\$126,276.30	\$73,005.65	\$53,270.65	\$73,005.65	\$0.00	\$53,270.65	\$73,005.65	\$73,005.65	\$0.00
1500	OTRAS PRESTACIONES SOCIALES Y ECONÓMICAS	\$795,534.79	\$350,494.41	\$1,146,029.20	\$454,824.85	\$691,204.35	\$454,824.85	\$0.00	\$691,204.35	\$454,824.85	\$454,824.85	\$0.00
1520	Indemnizaciones	\$0.00	\$248,567.94	\$248,567.94	\$248,567.94	\$0.00	\$248,567.94	\$0.00	\$0.00	\$248,567.94	\$248,567.94	\$0.00
1521	Indemnizaciones por separación	\$0.00	\$248,567.94	\$248,567.94	\$248,567.94	\$0.00	\$248,567.94	\$0.00	\$0.00	\$248,567.94	\$248,567.94	\$0.00
1540	Prestaciones contractuales	\$0.00	\$139,636.41	\$139,636.41	\$139,636.16	\$0.25	\$139,636.16	\$0.00	\$0.25	\$139,636.16	\$139,636.16	\$0.00
1543	Prestaciones establecidas por condiciones generales de f	\$0.00	\$139,636.41	\$139,636.41	\$139,636.16	\$0.25	\$139,636.16	\$0.00	\$0.25	\$139,636.16	\$139,636.16	\$0.00
1590	Otras prestaciones sociales y económicas	\$795,534.79	-\$37,709.94	\$757,824.85	\$66,620.75	\$691,204.10	\$66,620.75	\$0.00	\$691,204.10	\$66,620.75	\$66,620.75	\$0.00
1591	Otras prestaciones sociales	\$795,534.79	-\$37,709.94	\$757,824.85	\$66,620.75	\$691,204.10	\$66,620.75	\$0.00	\$691,204.10	\$66,620.75	\$66,620.75	\$0.00
1700	PAGO DE ESTÍMULOS A SERVIDORES PÚBLICOS	\$298,784.11	\$0.00	\$298,784.11	\$100,996.92	\$197,787.19	\$100,996.92	\$0.00	\$197,787.19	\$100,996.92	\$100,996.92	\$0.00
1710	Estímulos	\$298,784.11	\$0.00	\$298,784.11	\$100,996.92	\$197,787.19	\$100,996.92	\$0.00	\$197,787.19	\$100,996.92	\$100,996.92	\$0.00
1711	Estímulos por productividad y eficiencia	\$298,784.11	\$0.00	\$298,784.11	\$100,996.92	\$197,787.19	\$100,996.92	\$0.00	\$197,787.19	\$100,996.92	\$100,996.92	\$0.00
2000	MATERIALES Y SUMINISTROS	\$1,856,469.08	-\$15,498.00	\$1,840,971.08	\$1,385,094.76	\$455,876.32	\$1,385,094.76	\$0.00	\$455,876.32	\$1,385,094.76	\$1,385,094.76	\$0.00
2100	MATERIALES DE ADMINISTRACIÓN, EMISIÓN DE DOC	\$653,460.97	\$6,358.00	\$659,818.97	\$506,822.60	\$152,996.37	\$506,822.60	\$0.00	\$152,996.37	\$506,822.60	\$506,822.60	\$0.00
2110	Materiales, útiles y equipos menores de oficina	\$212,461.80	\$0.00	\$212,461.80	\$204,566.65	\$7,895.15	\$204,566.65	\$0.00	\$7,895.15	\$204,566.65	\$204,566.65	\$0.00
2111	Materiales, útiles y equipos menores de oficina	\$212,461.80	\$0.00	\$212,461.80	\$204,566.65	\$7,895.15	\$204,566.65	\$0.00	\$7,895.15	\$204,566.65	\$204,566.65	\$0.00
2120	Materiales y útiles de impresión y reproducción	\$27,672.26	\$0.00	\$27,672.26	\$11,955.40	\$15,716.86	\$11,955.40	\$0.00	\$15,716.86	\$11,955.40	\$11,955.40	\$0.00
2121	Materiales y útiles de impresión y reproducción	\$27,672.26	\$0.00	\$27,672.26	\$11,955.40	\$15,716.86	\$11,955.40	\$0.00	\$15,716.86	\$11,955.40	\$11,955.40	\$0.00

37



Usr: supervisor
Rep: rptEstadoPresupuestoEgresos_FF

INSTITUTO TECNOLÓGICO SUPERIOR DE TEPEXI DE RODRÍGUEZ ESTADO DE PUEBLA

Estado del Ejercicio del Presupuesto por Fuente de Financiamiento Al 31/ago./2021

Fecha y hora de Impresión | 11/oct./2021
10:57 a. m.

Unidad Administrativa	Aprobado	Ampliaciones / (Reducciones)	Presupuesto Vigente	Comprometido	Presupuesto Disponible para Comprometer	Devengado	Comprometid o No Devengado	Presupuesto Sin Devengar	Ejercido	Pagado	Cuentas por Pagar Deuda
2140 Materiales, útiles y equipos menores de tecnologías de la	\$131,626.82	\$0.00	\$131,626.82	\$38,638.21	\$92,988.61	\$38,638.21	\$0.00	\$92,988.61	\$38,638.21	\$38,638.21	\$0.00
2141 Materiales, útiles y equipos menores de tecnologías de la	\$131,626.82	\$0.00	\$131,626.82	\$38,638.21	\$92,988.61	\$38,638.21	\$0.00	\$92,988.61	\$38,638.21	\$38,638.21	\$0.00
2150 Material impreso e información digital	\$121,642.00	-\$15,498.00	\$106,144.00	\$70,676.25	\$35,467.75	\$70,676.25	\$0.00	\$35,467.75	\$70,676.25	\$70,676.25	\$0.00
2151 Material impreso e información digital	\$121,642.00	-\$15,498.00	\$106,144.00	\$70,676.25	\$35,467.75	\$70,676.25	\$0.00	\$35,467.75	\$70,676.25	\$70,676.25	\$0.00
2160 Material de limpieza	\$160,058.09	\$21,856.00	\$181,914.09	\$180,986.09	\$928.00	\$180,986.09	\$0.00	\$928.00	\$180,986.09	\$180,986.09	\$0.00
2161 Material de limpieza	\$160,058.09	\$21,856.00	\$181,914.09	\$180,986.09	\$928.00	\$180,986.09	\$0.00	\$928.00	\$180,986.09	\$180,986.09	\$0.00
2200 ALIMENTOS Y UTENSILIOS	\$154,030.56	\$3,445.42	\$157,475.98	\$147,136.97	\$10,339.01	\$147,136.97	\$0.00	\$10,339.01	\$147,136.97	\$147,136.97	\$0.00
2210 Productos alimenticios para personas	\$127,466.56	\$2,599.82	\$130,066.38	\$124,962.38	\$5,104.00	\$124,962.38	\$0.00	\$5,104.00	\$124,962.38	\$124,962.38	\$0.00
2211 Productos alimenticios para los efectivos que participen e	\$0.00	\$5,104.00	\$5,104.00	\$0.00	\$5,104.00	\$0.00	\$0.00	\$5,104.00	\$0.00	\$0.00	\$0.00
2213 Productos alimenticios para el personal en las instalacion	\$127,466.56	-\$2,504.18	\$124,962.38	\$124,962.38	\$0.00	\$124,962.38	\$0.00	\$0.00	\$124,962.38	\$124,962.38	\$0.00
2220 Productos alimenticios para animales	\$13,999.00	\$0.00	\$13,999.00	\$8,763.99	\$5,235.01	\$8,763.99	\$0.00	\$5,235.01	\$8,763.99	\$8,763.99	\$0.00
2221 Productos alimenticios para animales	\$13,999.00	\$0.00	\$13,999.00	\$8,763.99	\$5,235.01	\$8,763.99	\$0.00	\$5,235.01	\$8,763.99	\$8,763.99	\$0.00
2230 Utensilios para el servicio de alimentación	\$12,565.00	\$845.60	\$13,410.60	\$13,410.60	\$0.00	\$13,410.60	\$0.00	\$0.00	\$13,410.60	\$13,410.60	\$0.00
2231 Utensilios para el servicio de alimentación	\$12,565.00	\$845.60	\$13,410.60	\$13,410.60	\$0.00	\$13,410.60	\$0.00	\$0.00	\$13,410.60	\$13,410.60	\$0.00
2300 MATERIAS PRIMAS Y MATERIALES DE PRODUCCIÓN	\$7,308.00	-\$7,308.00	\$0.00	\$0.00	\$0.00	\$0.00	\$0.00	\$0.00	\$0.00	\$0.00	\$0.00
2350 Productos químicos, farmacéuticos y de laboratorio adqui	\$7,308.00	-\$7,308.00	\$0.00	\$0.00	\$0.00	\$0.00	\$0.00	\$0.00	\$0.00	\$0.00	\$0.00
2351 Productos químicos, farmacéuticos y de laboratorio adqui	\$7,308.00	-\$7,308.00	\$0.00	\$0.00	\$0.00	\$0.00	\$0.00	\$0.00	\$0.00	\$0.00	\$0.00
2400 MATERIALES Y ARTÍCULOS DE CONSTRUCCIÓN Y DE	\$223,922.69	\$98,328.81	\$322,251.50	\$188,242.45	\$134,009.05	\$188,242.45	\$0.00	\$134,009.05	\$188,242.45	\$188,242.45	\$0.00
2410 Productos minerales no metálicos	\$10,000.00	\$0.00	\$10,000.00	\$6,200.00	\$3,800.00	\$6,200.00	\$0.00	\$3,800.00	\$6,200.00	\$6,200.00	\$0.00
2411 Productos minerales no metálicos	\$10,000.00	\$0.00	\$10,000.00	\$6,200.00	\$3,800.00	\$6,200.00	\$0.00	\$3,800.00	\$6,200.00	\$6,200.00	\$0.00
2420 Cemento y productos de concreto	\$74,116.64	\$0.00	\$74,116.64	\$20,344.89	\$53,771.75	\$20,344.89	\$0.00	\$53,771.75	\$20,344.89	\$20,344.89	\$0.00
2421 Cemento y productos de concreto	\$74,116.64	\$0.00	\$74,116.64	\$20,344.89	\$53,771.75	\$20,344.89	\$0.00	\$53,771.75	\$20,344.89	\$20,344.89	\$0.00
2430 Cal, yeso y productos de yeso	\$2,262.00	\$938.12	\$3,200.12	\$3,200.12	\$0.00	\$3,200.12	\$0.00	\$0.00	\$3,200.12	\$3,200.12	\$0.00
2431 Cal, yeso y productos de yeso	\$2,262.00	\$938.12	\$3,200.12	\$3,200.12	\$0.00	\$3,200.12	\$0.00	\$0.00	\$3,200.12	\$3,200.12	\$0.00
2440 Madera y productos de madera	\$0.00	\$29,073.49	\$29,073.49	\$29,073.49	\$0.00	\$29,073.49	\$0.00	-\$0.00	\$29,073.49	\$29,073.49	\$0.00
2441 Madera y productos de madera	\$0.00	\$29,073.49	\$29,073.49	\$29,073.49	\$0.00	\$29,073.49	\$0.00	\$0.00	\$29,073.49	\$29,073.49	\$0.00
2450 Vidrio y productos de vidrio	\$30,048.20	\$0.00	\$30,048.20	\$0.00	\$30,048.20	\$0.00	\$0.00	\$30,048.20	\$0.00	\$0.00	\$0.00
2451 Vidrio y productos de vidrio	\$30,048.20	\$0.00	\$30,048.20	\$0.00	\$30,048.20	\$0.00	\$0.00	\$30,048.20	\$0.00	\$0.00	\$0.00
2460 Material eléctrico y electrónico	\$70,826.00	-\$27,815.40	\$43,010.60	\$2,727.28	\$40,283.32	\$2,727.28	\$0.00	\$40,283.32	\$2,727.28	\$2,727.28	\$0.00
2461 Material eléctrico y electrónico	\$70,826.00	-\$27,815.40	\$43,010.60	\$2,727.28	\$40,283.32	\$2,727.28	\$0.00	\$40,283.32	\$2,727.28	\$2,727.28	\$0.00
2470 Artículos metálicos para la construcción	\$5,000.00	\$96,132.60	\$101,132.60	\$101,132.60	\$0.00	\$101,132.60	\$0.00	\$0.00	\$101,132.60	\$101,132.60	\$0.00

88



Usr: supervisor
Rep: rptEstadoPresupuestoEgresos_FF

INSTITUTO TECNOLÓGICO SUPERIOR DE TEPEXI DE RODRÍGUEZ ESTADO DE PUEBLA

Estado del Ejercicio del Presupuesto por Fuente de Financiamiento Al 31/ago./2021

Fecha y hora de Impresión | 11/oct./2021
10:57 a. m.

Unidad Administrativa	Objeto del Gasto	Aprobado	Ampliaciones / (Reducciones)	Presupuesto Vigente	Comprometido	Presupuesto Disponible para Comprometer	Devengado	Comprometid o No Devengado	Presupuesto Sin Devengar	Ejercido	Pagado	Cuentas por Pagar Deuda
2471	Artículos metálicos para la construcción	\$5,000.00	\$96,132.60	\$101,132.60	\$101,132.60	\$0.00	\$101,132.60	\$0.00	\$0.00	\$101,132.60	\$101,132.60	\$0.00
2490	Otros materiales y artículos de construcción y reparación	\$31,669.85	\$0.00	\$31,669.85	\$25,564.07	\$6,105.78	\$25,564.07	\$0.00	\$6,105.78	\$25,564.07	\$25,564.07	\$0.00
2491	Otros materiales y artículos de construcción y reparación	\$31,669.85	\$0.00	\$31,669.85	\$25,564.07	\$6,105.78	\$25,564.07	\$0.00	\$6,105.78	\$25,564.07	\$25,564.07	\$0.00
2500	PRODUCTOS QUÍMICOS, FARMACÉUTICOS Y DE LAB	\$73,452.00	\$69,798.04	\$143,250.04	\$79,204.69	\$64,045.35	\$79,204.69	\$0.00	\$64,045.35	\$79,204.69	\$79,204.69	\$0.00
2510	Productos químicos básicos	\$6,960.00	-\$6,960.00	\$0.00	\$0.00	\$0.00	\$0.00	\$0.00	\$0.00	\$0.00	\$0.00	\$0.00
2511	Productos químicos básicos	\$6,960.00	-\$6,960.00	\$0.00	\$0.00	\$0.00	\$0.00	\$0.00	\$0.00	\$0.00	\$0.00	\$0.00
2530	Medicinas y productos farmacéuticos	\$0.00	\$46,686.04	\$46,686.04	\$46,686.04	\$0.00	\$46,686.04	\$0.00	\$0.00	\$46,686.04	\$46,686.04	\$0.00
2531	Medicinas y productos farmacéuticos	\$0.00	\$46,686.04	\$46,686.04	\$46,686.04	\$0.00	\$46,686.04	\$0.00	\$0.00	\$46,686.04	\$46,686.04	\$0.00
2540	Materiales, accesorios y suministros médicos	\$38,396.00	\$0.00	\$38,396.00	\$0.00	\$38,396.00	\$0.00	\$0.00	\$38,396.00	\$0.00	\$0.00	\$0.00
2541	Materiales, accesorios y suministros médicos	\$38,396.00	\$0.00	\$38,396.00	\$0.00	\$38,396.00	\$0.00	\$0.00	\$38,396.00	\$0.00	\$0.00	\$0.00
2560	Fibras sintéticas, hules, plásticos y derivados	\$28,096.00	\$0.00	\$28,096.00	\$2,446.65	\$25,649.35	\$2,446.65	\$0.00	\$25,649.35	\$2,446.65	\$2,446.65	\$0.00
2561	Fibras sintéticas, hules, plásticos y derivados	\$28,096.00	\$0.00	\$28,096.00	\$2,446.65	\$25,649.35	\$2,446.65	\$0.00	\$25,649.35	\$2,446.65	\$2,446.65	\$0.00
2590	Otros productos químicos	\$0.00	\$30,072.00	\$30,072.00	\$30,072.00	\$0.00	\$30,072.00	\$0.00	\$0.00	\$30,072.00	\$30,072.00	\$0.00
2591	Otros productos químicos	\$0.00	\$30,072.00	\$30,072.00	\$30,072.00	\$0.00	\$30,072.00	\$0.00	\$0.00	\$30,072.00	\$30,072.00	\$0.00
2600	COMBUSTIBLES, LUBRICANTES Y ADITIVOS	\$430,648.00	-\$219,179.84	\$211,468.16	\$207,756.76	\$3,711.40	\$207,756.76	\$0.00	\$3,711.40	\$207,756.76	\$207,756.76	\$0.00
2610	Combustibles, lubricantes y aditivos	\$430,648.00	-\$219,179.84	\$211,468.16	\$207,756.76	\$3,711.40	\$207,756.76	\$0.00	\$3,711.40	\$207,756.76	\$207,756.76	\$0.00
2612	Combustibles, lubricantes y aditivos para vehiculos destir	\$430,648.00	-\$219,389.24	\$211,258.76	\$207,756.76	\$3,502.00	\$207,756.76	\$0.00	\$3,502.00	\$207,756.76	\$207,756.76	\$0.00
2614	Combustibles, lubricantes y aditivos para maquinaria y ec	\$0.00	\$209.40	\$209.40	\$0.00	\$209.40	\$0.00	\$0.00	\$209.40	\$0.00	\$0.00	\$0.00
2700	VESTUARIO, BLANCOS, PRENDAS DE PROTECCIÓN Y	\$90,900.00	\$0.00	\$90,900.00	\$58,010.80	\$32,889.20	\$58,010.80	\$0.00	\$32,889.20	\$58,010.80	\$58,010.80	\$0.00
2710	Vestuario y uniformes	\$65,000.00	\$0.00	\$65,000.00	\$52,623.43	\$12,376.57	\$52,623.43	\$0.00	\$12,376.57	\$52,623.43	\$52,623.43	\$0.00
2711	Vestuario y uniformes	\$65,000.00	\$0.00	\$65,000.00	\$52,623.43	\$12,376.57	\$52,623.43	\$0.00	\$12,376.57	\$52,623.43	\$52,623.43	\$0.00
2720	Prendas de seguridad y protección personal	\$5,400.00	\$0.00	\$5,400.00	\$3,387.37	\$2,012.63	\$3,387.37	\$0.00	\$2,012.63	\$3,387.37	\$3,387.37	\$0.00
2721	Prendas de seguridad y protección personal	\$5,400.00	\$0.00	\$5,400.00	\$3,387.37	\$2,012.63	\$3,387.37	\$0.00	\$2,012.63	\$3,387.37	\$3,387.37	\$0.00
2730	Artículos deportivos	\$20,000.00	\$0.00	\$20,000.00	\$2,000.00	\$18,000.00	\$2,000.00	\$0.00	\$18,000.00	\$2,000.00	\$2,000.00	\$0.00
2731	Artículos deportivos	\$20,000.00	\$0.00	\$20,000.00	\$2,000.00	\$18,000.00	\$2,000.00	\$0.00	\$18,000.00	\$2,000.00	\$2,000.00	\$0.00
2740	Productos textiles	\$500.00	\$0.00	\$500.00	\$0.00	\$500.00	\$0.00	\$0.00	\$500.00	\$0.00	\$0.00	\$0.00
2741	Productos textiles	\$500.00	\$0.00	\$500.00	\$0.00	\$500.00	\$0.00	\$0.00	\$500.00	\$0.00	\$0.00	\$0.00
2900	HERRAMIENTAS, REFACCIONES Y ACCESORIOS MEN	\$222,746.86	\$33,059.57	\$255,806.43	\$197,920.49	\$57,885.94	\$197,920.49	\$0.00	\$57,885.94	\$197,920.49	\$197,920.49	\$0.00
2910	Herramientas menores	\$24,854.00	\$0.00	\$24,854.00	\$13,918.90	\$10,935.10	\$13,918.90	\$0.00	\$10,935.10	\$13,918.90	\$13,918.90	\$0.00
2911	Herramientas menores	\$24,854.00	\$0.00	\$24,854.00	\$13,918.90	\$10,935.10	\$13,918.90	\$0.00	\$10,935.10	\$13,918.90	\$13,918.90	\$0.00
2920	Refacciones y accesorios menores de edificios	\$5,910.22	\$0.00	\$5,910.22	\$5,382.02	\$528.20	\$5,382.02	\$0.00	\$528.20	\$5,382.02	\$5,382.02	\$0.00



Usr: supervisor
Rep: rptEstadoPresupuestoEgresos_FF

INSTITUTO TECNOLÓGICO SUPERIOR DE TEPEXI DE RODRÍGUEZ ESTADO DE PUEBLA

Estado del Ejercicio del Presupuesto por Fuente de Financiamiento Al 31/ago./2021

Fecha y hora de Impresión | 11/oct./2021
10:57 a. m.

Unidad Administrativa		Aprobado	Ampliaciones / (Reducciones)	Presupuesto Vigente	Comprometido	Presupuesto Disponible para Comprometer	Devengado	Comprometido o No Devengado	Presupuesto Sin Devengar	Ejercido	Pagado	Cuentas por Pagar Deuda
Objeto	del Gasto											
2921	Refacciones y accesorios menores de edificios	\$5,910.22	\$0.00	\$5,910.22	\$5,382.02	\$528.20	\$5,382.02	\$0.00	\$528.20	\$5,382.02	\$5,382.02	\$0.00
2930	Refacciones y accesorios menores de mobiliario y equipo	\$0.00	\$2,176.00	\$2,176.00	\$2,176.00	\$0.00	\$2,176.00	\$0.00	\$0.00	\$2,176.00	\$2,176.00	\$0.00
2931	Refacciones y accesorios menores de mobiliario y equipo	\$0.00	\$2,176.00	\$2,176.00	\$2,176.00	\$0.00	\$2,176.00	\$0.00	\$0.00	\$2,176.00	\$2,176.00	\$0.00
2940	Refacciones y accesorios menores de equipo de cómputo	\$66,982.64	\$0.00	\$66,982.64	\$17,058.00	\$49,924.64	\$17,058.00	\$0.00	\$49,924.64	\$17,058.00	\$17,058.00	\$0.00
2941	Refacciones y accesorios menores para equipo de cómputo	\$66,982.64	\$0.00	\$66,982.64	\$17,058.00	\$49,924.64	\$17,058.00	\$0.00	\$49,924.64	\$17,058.00	\$17,058.00	\$0.00
2960	Refacciones y accesorios menores de equipo de transporte	\$60,000.00	\$19,378.23	\$79,378.23	\$82,880.23	-\$3,502.00	\$82,880.23	\$0.00	-\$3,502.00	\$82,880.23	\$82,880.23	\$0.00
2961	Refacciones y accesorios menores de equipo de transporte	\$60,000.00	\$19,378.23	\$79,378.23	\$82,880.23	-\$3,502.00	\$82,880.23	\$0.00	-\$3,502.00	\$82,880.23	\$82,880.23	\$0.00
2980	Refacciones y accesorios menores de maquinaria y otros	\$65,000.00	\$7,326.34	\$72,326.34	\$72,326.34	\$0.00	\$72,326.34	\$0.00	\$0.00	\$72,326.34	\$72,326.34	\$0.00
2981	Refacciones y accesorios menores de maquinaria y otros	\$65,000.00	\$7,326.34	\$72,326.34	\$72,326.34	\$0.00	\$72,326.34	\$0.00	\$0.00	\$72,326.34	\$72,326.34	\$0.00
2990	Refacciones y accesorios menores otros bienes muebles	\$0.00	\$4,179.00	\$4,179.00	\$4,179.00	\$0.00	\$4,179.00	\$0.00	\$0.00	\$4,179.00	\$4,179.00	\$0.00
2991	Refacciones y accesorios menores de otros bienes muebles	\$0.00	\$4,179.00	\$4,179.00	\$4,179.00	\$0.00	\$4,179.00	\$0.00	\$0.00	\$4,179.00	\$4,179.00	\$0.00
3000	SERVICIOS GENERALES	\$3,856,912.80	\$0.00	\$3,856,912.80	\$2,484,431.79	\$1,372,481.01	\$2,484,431.79	\$0.00	\$1,372,481.01	\$2,484,431.79	\$2,484,431.79	\$0.00
3100	SERVICIOS BÁSICOS	\$206,904.70	\$212,150.65	\$419,055.35	\$326,630.61	\$92,424.74	\$326,630.61	\$0.00	\$92,424.74	\$326,630.61	\$326,630.61	\$0.00
3110	Energía eléctrica	\$121,892.00	\$0.00	\$121,892.00	\$50,979.00	\$70,913.00	\$50,979.00	\$0.00	\$70,913.00	\$50,979.00	\$50,979.00	\$0.00
3111	Servicio de energía eléctrica	\$121,892.00	\$0.00	\$121,892.00	\$50,979.00	\$70,913.00	\$50,979.00	\$0.00	\$70,913.00	\$50,979.00	\$50,979.00	\$0.00
3130	Agua	\$9,942.00	\$0.00	\$9,942.00	\$1,950.00	\$7,992.00	\$1,950.00	\$0.00	\$7,992.00	\$1,950.00	\$1,950.00	\$0.00
3131	Servicio de agua	\$9,942.00	\$0.00	\$9,942.00	\$1,950.00	\$7,992.00	\$1,950.00	\$0.00	\$7,992.00	\$1,950.00	\$1,950.00	\$0.00
3140	Telefonía tradicional	\$75,070.70	\$0.00	\$75,070.70	\$61,550.96	\$13,519.74	\$61,550.96	\$0.00	\$13,519.74	\$61,550.96	\$61,550.96	\$0.00
3141	Servicio telefónico convencional	\$75,070.70	\$0.00	\$75,070.70	\$61,550.96	\$13,519.74	\$61,550.96	\$0.00	\$13,519.74	\$61,550.96	\$61,550.96	\$0.00
3170	Servicios de acceso de Internet, redes y procesamiento de datos	\$0.00	\$210,422.84	\$210,422.84	\$210,422.84	\$0.00	\$210,422.84	\$0.00	\$0.00	\$210,422.84	\$210,422.84	\$0.00
3171	Servicios de acceso de internet	\$0.00	\$175,392.00	\$175,392.00	\$175,392.00	\$0.00	\$175,392.00	\$0.00	\$0.00	\$175,392.00	\$175,392.00	\$0.00
3172	Servicios de redes y procesamiento de información	\$0.00	\$35,030.84	\$35,030.84	\$35,030.84	\$0.00	\$35,030.84	\$0.00	\$0.00	\$35,030.84	\$35,030.84	\$0.00
3190	Servicios integrales y otros servicios	\$0.00	\$1,727.81	\$1,727.81	\$1,727.81	\$0.00	\$1,727.81	\$0.00	\$0.00	\$1,727.81	\$1,727.81	\$0.00
3193	Otros servicios integrales	\$0.00	\$1,727.81	\$1,727.81	\$1,727.81	\$0.00	\$1,727.81	\$0.00	\$0.00	\$1,727.81	\$1,727.81	\$0.00
3200	SERVICIOS DE ARRENDAMIENTO	\$970,255.49	\$0.00	\$970,255.49	\$617,388.85	\$352,866.64	\$617,388.85	\$0.00	\$352,866.64	\$617,388.85	\$617,388.85	\$0.00
3270	Arrendamiento de activos intangibles	\$955,255.49	\$0.00	\$955,255.49	\$617,388.85	\$337,866.64	\$617,388.85	\$0.00	\$337,866.64	\$617,388.85	\$617,388.85	\$0.00
3271	Derechos de autor, patentes, regalías y otros	\$955,255.49	\$0.00	\$955,255.49	\$617,388.85	\$337,866.64	\$617,388.85	\$0.00	\$337,866.64	\$617,388.85	\$617,388.85	\$0.00
3290	Otros arrendamientos	\$15,000.00	\$0.00	\$15,000.00	\$0.00	\$15,000.00	\$0.00	\$0.00	\$15,000.00	\$0.00	\$0.00	\$0.00
3291	Otros arrendamientos	\$15,000.00	\$0.00	\$15,000.00	\$0.00	\$15,000.00	\$0.00	\$0.00	\$15,000.00	\$0.00	\$0.00	\$0.00
3300	SERVICIOS PROFESIONALES, CIENTÍFICOS, TÉCNICO	\$1,067,932.16	\$15,145.80	\$1,083,077.96	\$669,736.61	\$413,341.35	\$669,736.61	\$0.00	\$413,341.35	\$669,736.61	\$669,736.61	\$0.00
3310	Servicios legales, de contabilidad, auditoría y relacionado	\$209,638.00	\$0.00	\$209,638.00	\$111,603.80	\$98,034.20	\$111,603.80	\$0.00	\$98,034.20	\$111,603.80	\$111,603.80	\$0.00



Usr: supervisor
Rep: rptEstadoPresupuestoEgresos_FF

INSTITUTO TECNOLÓGICO SUPERIOR DE TEPEJI DE RODRÍGUEZ ESTADO DE PUEBLA

Estado del Ejercicio del Presupuesto por Fuente de Financiamiento Al 31/ago./2021

Fecha y hora de Impresión | 11/oct./2021
10:57 a. m.

Unidad Administrativa	Objeto del Gasto	Aprobado	Ampliaciones / (Reducciones)	Presupuesto Vigente	Comprometido	Presupuesto Disponible para Comprometer	Devengado	Comprometid o No Devengado	Presupuesto Sin Devengar	Ejercido	Pagado	Cuentas por Pagar Deuda
3311	Servicios relacionados con procedimientos jurisdiccionales	\$209,638.00	\$0.00	\$209,638.00	\$111,603.80	\$98,034.20	\$111,603.80	\$0.00	\$98,034.20	\$111,603.80	\$111,603.80	\$0.00
3330	Servicios de consultoría administrativa, procesos, técnica	\$0.00	\$8,120.00	\$8,120.00	\$0.00	\$8,120.00	\$0.00	\$0.00	\$8,120.00	\$0.00	\$0.00	\$0.00
3331	Servicios de desarrollo de aplicaciones informáticas	\$0.00	\$8,120.00	\$8,120.00	\$0.00	\$8,120.00	\$0.00	\$0.00	\$8,120.00	\$0.00	\$0.00	\$0.00
3340	Servicios de capacitación	\$440,856.00	\$0.00	\$440,856.00	\$209,463.81	\$231,392.19	\$209,463.81	\$0.00	\$231,392.19	\$209,463.81	\$209,463.81	\$0.00
3341	Capacitación institucional	\$440,856.00	\$0.00	\$440,856.00	\$209,463.81	\$231,392.19	\$209,463.81	\$0.00	\$231,392.19	\$209,463.81	\$209,463.81	\$0.00
3350	Servicios de investigación científica y desarrollo	\$4,524.00	\$0.00	\$4,524.00	\$0.00	\$4,524.00	\$0.00	\$0.00	\$4,524.00	\$0.00	\$0.00	\$0.00
3351	Servicios de investigación científica y desarrollo	\$4,524.00	\$0.00	\$4,524.00	\$0.00	\$4,524.00	\$0.00	\$0.00	\$4,524.00	\$0.00	\$0.00	\$0.00
3360	Servicios de apoyo administrativo, traducción, fotocopiado	\$3,755.00	\$7,025.80	\$10,780.80	\$7,025.80	\$3,755.00	\$7,025.80	\$0.00	\$3,755.00	\$7,025.80	\$7,025.80	\$0.00
3362	Servicios de apoyo administrativo	\$3,755.00	\$6,165.80	\$9,920.80	\$6,165.80	\$3,755.00	\$6,165.80	\$0.00	\$3,755.00	\$6,165.80	\$6,165.80	\$0.00
3366	Servicios de digitalización	\$0.00	\$860.00	\$860.00	\$860.00	\$0.00	\$860.00	\$0.00	\$0.00	\$860.00	\$860.00	\$0.00
3390	Servicios profesionales, científicos y técnicos integrales	\$409,159.16	\$0.00	\$409,159.16	\$341,643.20	\$67,515.96	\$341,643.20	\$0.00	\$67,515.96	\$341,643.20	\$341,643.20	\$0.00
3391	Servicios profesionales, científicos y técnicos integrales	\$409,159.16	\$0.00	\$409,159.16	\$341,643.20	\$67,515.96	\$341,643.20	\$0.00	\$67,515.96	\$341,643.20	\$341,643.20	\$0.00
3400	SERVICIOS FINANCIEROS, BANCARIOS Y COMERCIALES	\$318,000.00	\$0.00	\$318,000.00	\$234,100.47	\$83,899.53	\$234,100.47	\$0.00	\$83,899.53	\$234,100.47	\$234,100.47	\$0.00
3410	Servicios financieros y bancarios	\$20,000.00	\$0.00	\$20,000.00	\$15,161.48	\$4,838.52	\$15,161.48	\$0.00	\$4,838.52	\$15,161.48	\$15,161.48	\$0.00
3411	Servicios financieros y bancarios	\$20,000.00	\$0.00	\$20,000.00	\$15,161.48	\$4,838.52	\$15,161.48	\$0.00	\$4,838.52	\$15,161.48	\$15,161.48	\$0.00
3450	Seguro de bienes patrimoniales	\$295,000.00	\$0.00	\$295,000.00	\$218,938.99	\$76,061.01	\$218,938.99	\$0.00	\$76,061.01	\$218,938.99	\$218,938.99	\$0.00
3451	Seguros de bienes patrimoniales	\$295,000.00	\$0.00	\$295,000.00	\$218,938.99	\$76,061.01	\$218,938.99	\$0.00	\$76,061.01	\$218,938.99	\$218,938.99	\$0.00
3470	Fletes y maniobras	\$3,000.00	\$0.00	\$3,000.00	\$0.00	\$3,000.00	\$0.00	\$0.00	\$3,000.00	\$0.00	\$0.00	\$0.00
3471	Fletes y maniobras	\$3,000.00	\$0.00	\$3,000.00	\$0.00	\$3,000.00	\$0.00	\$0.00	\$3,000.00	\$0.00	\$0.00	\$0.00
3500	SERVICIOS DE INSTALACIÓN, REPARACIÓN, MANTENIMIENTO	\$328,791.50	\$9,906.40	\$338,697.90	\$161,400.27	\$177,297.63	\$161,400.27	\$0.00	\$177,297.63	\$161,400.27	\$161,400.27	\$0.00
3520	Instalación, reparación y mantenimiento de mobiliario y equipo de oficina	\$26,700.00	\$9,906.40	\$36,606.40	\$23,826.40	\$12,780.00	\$23,826.40	\$0.00	\$12,780.00	\$23,826.40	\$23,826.40	\$0.00
3521	Mantenimiento y conservación de mobiliario y equipo de oficina	\$26,700.00	\$9,906.40	\$36,606.40	\$23,826.40	\$12,780.00	\$23,826.40	\$0.00	\$12,780.00	\$23,826.40	\$23,826.40	\$0.00
3530	Instalación, reparación y mantenimiento de equipo de cómputo	\$56,628.50	\$0.00	\$56,628.50	\$26,120.11	\$30,508.39	\$26,120.11	\$0.00	\$30,508.39	\$26,120.11	\$26,120.11	\$0.00
3531	Instalación, reparación y mantenimiento de equipo de cómputo	\$56,628.50	\$0.00	\$56,628.50	\$26,120.11	\$30,508.39	\$26,120.11	\$0.00	\$30,508.39	\$26,120.11	\$26,120.11	\$0.00
3550	Reparación y mantenimiento de equipo de transporte	\$100,000.00	\$0.00	\$100,000.00	\$31,151.60	\$68,848.40	\$31,151.60	\$0.00	\$68,848.40	\$31,151.60	\$31,151.60	\$0.00
3551	Mantenimiento y conservación de vehículos terrestres, aéreos y marítimos	\$100,000.00	\$0.00	\$100,000.00	\$31,151.60	\$68,848.40	\$31,151.60	\$0.00	\$68,848.40	\$31,151.60	\$31,151.60	\$0.00
3570	Instalación, reparación y mantenimiento de maquinaria, equipo y herramientas	\$125,463.00	\$0.00	\$125,463.00	\$80,302.16	\$45,160.84	\$80,302.16	\$0.00	\$45,160.84	\$80,302.16	\$80,302.16	\$0.00
3571	Instalación, reparación y mantenimiento de maquinaria y equipo	\$125,463.00	\$0.00	\$125,463.00	\$80,302.16	\$45,160.84	\$80,302.16	\$0.00	\$45,160.84	\$80,302.16	\$80,302.16	\$0.00
3590	Servicios de jardinería y fumigación	\$20,000.00	\$0.00	\$20,000.00	\$0.00	\$20,000.00	\$0.00	\$0.00	\$20,000.00	\$0.00	\$0.00	\$0.00
3591	Servicios de jardinería y fumigación	\$20,000.00	\$0.00	\$20,000.00	\$0.00	\$20,000.00	\$0.00	\$0.00	\$20,000.00	\$0.00	\$0.00	\$0.00
3700	SERVICIOS DE TRASLADOS Y VIÁTICOS	\$388,028.95	-\$93,103.00	\$294,925.95	\$110,426.66	\$184,499.29	\$110,426.66	\$0.00	\$184,499.29	\$110,426.66	\$110,426.66	\$0.00

17



Usr: supervisor
Rep: rptEstadoPresupuestoEgresos_FF

INSTITUTO TECNOLÓGICO SUPERIOR DE TEPEXI DE RODRÍGUEZ ESTADO DE PUEBLA

Estado del Ejercicio del Presupuesto por Fuente de Financiamiento Al 31/ago./2021

Fecha y hora de Impresión | 11/oct./2021
10:57 a. m.

Unidad Administrativa Objeto del Gasto	Aprobado	Ampliaciones / (Reducciones)	Presupuesto Vigente	Comprometido	Presupuesto Disponible para Comprometer	Devengado	Comprometid o No Devengado	Presupuesto Sin Devengar	Ejercido	Pagado	Cuentas por Pagar Deuda
3710 Pasajes aéreos	\$53,317.00	\$0.00	\$53,317.00	\$0.00	\$53,317.00	\$0.00	\$0.00	\$53,317.00	\$0.00	\$0.00	\$0.00
3712 Pasajes aéreos internacionales	\$53,317.00	\$0.00	\$53,317.00	\$0.00	\$53,317.00	\$0.00	\$0.00	\$53,317.00	\$0.00	\$0.00	\$0.00
3720 Pasajes terrestres	\$11,500.00	\$1,410.00	\$12,910.00	\$3,910.00	\$9,000.00	\$3,910.00	\$0.00	\$9,000.00	\$3,910.00	\$3,910.00	\$0.00
3721 Pasajes terrestres nacionales	\$2,500.00	\$1,410.00	\$3,910.00	\$3,910.00	\$0.00	\$3,910.00	\$0.00	\$0.00	\$3,910.00	\$3,910.00	\$0.00
3722 Pasajes terrestres internacionales	\$9,000.00	\$0.00	\$9,000.00	\$0.00	\$9,000.00	\$0.00	\$0.00	\$9,000.00	\$0.00	\$0.00	\$0.00
3750 Viáticos en el país	\$240,586.95	-\$57,002.40	\$183,584.55	\$106,232.66	\$77,351.89	\$106,232.66	\$0.00	\$77,351.89	\$106,232.66	\$106,232.66	\$0.00
3751 Viáticos en el país	\$240,586.95	-\$57,002.40	\$183,584.55	\$106,232.66	\$77,351.89	\$106,232.66	\$0.00	\$77,351.89	\$106,232.66	\$106,232.66	\$0.00
3760 Viáticos en el extranjero	\$81,625.00	-\$37,510.60	\$44,114.40	\$0.00	\$44,114.40	\$0.00	\$0.00	\$44,114.40	\$0.00	\$0.00	\$0.00
3761 Viáticos en el extranjero	\$81,625.00	-\$37,510.60	\$44,114.40	\$0.00	\$44,114.40	\$0.00	\$0.00	\$44,114.40	\$0.00	\$0.00	\$0.00
3790 Otros servicios de traslado y hospedaje	\$1,000.00	\$0.00	\$1,000.00	\$284.00	\$716.00	\$284.00	\$0.00	\$716.00	\$284.00	\$284.00	\$0.00
3791 Otros servicios de traslado y hospedaje	\$1,000.00	\$0.00	\$1,000.00	\$284.00	\$716.00	\$284.00	\$0.00	\$716.00	\$284.00	\$284.00	\$0.00
3800 SERVICIOS OFICIALES	\$32,000.00	\$0.00	\$32,000.00	\$7,835.17	\$24,164.83	\$7,835.17	\$0.00	\$24,164.83	\$7,835.17	\$7,835.17	\$0.00
3820 Gastos de orden social y cultural	\$10,000.00	\$0.00	\$10,000.00	\$0.00	\$10,000.00	\$0.00	\$0.00	\$10,000.00	\$0.00	\$0.00	\$0.00
3821 Gastos de orden social	\$10,000.00	\$0.00	\$10,000.00	\$0.00	\$10,000.00	\$0.00	\$0.00	\$10,000.00	\$0.00	\$0.00	\$0.00
3830 Congresos y convenciones	\$22,000.00	\$0.00	\$22,000.00	\$7,835.17	\$14,164.83	\$7,835.17	\$0.00	\$14,164.83	\$7,835.17	\$7,835.17	\$0.00
3831 Congresos y convenciones	\$22,000.00	\$0.00	\$22,000.00	\$7,835.17	\$14,164.83	\$7,835.17	\$0.00	\$14,164.83	\$7,835.17	\$7,835.17	\$0.00
3900 OTROS SERVICIOS GENERALES	\$545,000.00	-\$144,099.85	\$400,900.15	\$356,913.15	\$43,987.00	\$356,913.15	\$0.00	\$43,987.00	\$356,913.15	\$356,913.15	\$0.00
3920 Impuestos y derechos	\$45,000.00	\$0.00	\$45,000.00	\$1,013.00	\$43,987.00	\$1,013.00	\$0.00	\$43,987.00	\$1,013.00	\$1,013.00	\$0.00
3921 Otros impuestos y derechos	\$45,000.00	\$0.00	\$45,000.00	\$1,013.00	\$43,987.00	\$1,013.00	\$0.00	\$43,987.00	\$1,013.00	\$1,013.00	\$0.00
3980 Impuesto sobre nóminas y otros que se deriven de una re	\$500,000.00	-\$144,099.85	\$355,900.15	\$355,900.15	\$0.00	\$355,900.15	\$0.00	\$0.00	\$355,900.15	\$355,900.15	\$0.00
3981 Impuesto sobre nóminas y otros que se deriven de una re	\$500,000.00	-\$144,099.85	\$355,900.15	\$355,900.15	\$0.00	\$355,900.15	\$0.00	\$0.00	\$355,900.15	\$355,900.15	\$0.00
5000 BIENES MUEBLES, INMUEBLES E INTANGIBLE:	\$0.00	\$15,498.00	\$15,498.00	\$15,498.00	\$0.00	\$15,498.00	\$0.00	\$0.00	\$15,498.00	\$15,498.00	\$0.00
5100 MOBILIARIO Y EQUIPO DE ADMINISTRACIÓN	\$0.00	\$11,498.00	\$11,498.00	\$11,498.00	\$0.00	\$11,498.00	\$0.00	\$0.00	\$11,498.00	\$11,498.00	\$0.00
5150 Equipo de cómputo y de tecnologías de la información	\$0.00	\$11,498.00	\$11,498.00	\$11,498.00	\$0.00	\$11,498.00	\$0.00	\$0.00	\$11,498.00	\$11,498.00	\$0.00
5151 Equipo de cómputo y de tecnología de la información	\$0.00	\$11,498.00	\$11,498.00	\$11,498.00	\$0.00	\$11,498.00	\$0.00	\$0.00	\$11,498.00	\$11,498.00	\$0.00
5600 MAQUINARIA, OTROS EQUIPOS Y HERRAMIENTAS	\$0.00	\$4,000.00	\$4,000.00	\$4,000.00	\$0.00	\$4,000.00	\$0.00	\$0.00	\$4,000.00	\$4,000.00	\$0.00
5620 Maquinaria y equipo industrial	\$0.00	\$4,000.00	\$4,000.00	\$4,000.00	\$0.00	\$4,000.00	\$0.00	\$0.00	\$4,000.00	\$4,000.00	\$0.00
5621 Maquinaria y equipo industrial	\$0.00	\$4,000.00	\$4,000.00	\$4,000.00	\$0.00	\$4,000.00	\$0.00	\$0.00	\$4,000.00	\$4,000.00	\$0.00
RECURSOS FEDERALES	\$14,443,109.00	\$0.00	\$14,443,109.00	\$7,990,211.10	\$6,452,897.90	\$7,990,211.10	\$0.00	\$6,452,897.90	\$7,990,211.10	\$7,990,211.10	\$0.00

6 RECURSOS ESTATALES

42



Usr: supervisor
Rep: rptEstadoPresupuestoEgresos_FF

INSTITUTO TECNOLÓGICO SUPERIOR DE TEPEXI DE RODRÍGUEZ ESTADO DE PUEBLA

Estado del Ejercicio del Presupuesto por Fuente de Financiamiento Al 31/ago./2021

Fecha y hora de Impresión | 11/oct./2021
10:57 a. m.

Unidad Administrativa Objeto del Gasto	Aprobado	Ampliaciones / (Reducciones)	Presupuesto Vigente	Comprometido	Presupuesto Disponible para Comprometer	Devengado	Comprometid o No Devengado	Presupuesto Sin Devengar	Ejercido	Pagado	Cuentas por Pagar Deuda
1000 SERVICIOS PERSONALES	\$14,443,109.00	-\$1,548.65	\$14,441,560.35	\$10,495,448.67	\$3,946,111.68	\$10,495,448.67	\$0.00	\$3,946,111.68	\$10,495,448.67	\$10,495,448.67	\$0.00
1100 REMUNERACIONES AL PERSONAL DE CARÁCTER PE	\$8,445,794.48	-\$115,148.85	\$8,330,645.63	\$7,691,827.45	\$638,818.18	\$7,691,827.45	\$0.00	\$638,818.18	\$7,691,827.45	\$7,691,827.45	\$0.00
1130 Sueldos base al personal permanente	\$8,445,794.48	-\$115,148.85	\$8,330,645.63	\$7,691,827.45	\$638,818.18	\$7,691,827.45	\$0.00	\$638,818.18	\$7,691,827.45	\$7,691,827.45	\$0.00
1132 Sueldo base al personal de confianza	\$8,445,794.48	-\$115,148.85	\$8,330,645.63	\$7,691,827.45	\$638,818.18	\$7,691,827.45	\$0.00	\$638,818.18	\$7,691,827.45	\$7,691,827.45	\$0.00
1300 REMUNERACIONES ADICIONALES Y ESPECIALES	\$1,928,321.78	\$20,016.23	\$1,948,338.01	\$158,656.61	\$1,789,681.40	\$158,656.61	\$0.00	\$1,789,681.40	\$158,656.61	\$158,656.61	\$0.00
1310 Primas por años de servicios efectivos prestados	\$426,847.21	\$0.00	\$426,847.21	\$102,917.82	\$323,929.39	\$102,917.82	\$0.00	\$323,929.39	\$102,917.82	\$102,917.82	\$0.00
1311 Prima quinquenal por años de servicios efectivos prestad	\$426,847.21	\$0.00	\$426,847.21	\$102,917.82	\$323,929.39	\$102,917.82	\$0.00	\$323,929.39	\$102,917.82	\$102,917.82	\$0.00
1320 Primas de vacaciones, dominical y gratificación de fin de	\$1,501,474.57	\$0.00	\$1,501,474.57	\$35,722.56	\$1,465,752.01	\$35,722.56	\$0.00	\$1,465,752.01	\$35,722.56	\$35,722.56	\$0.00
1321 Primas de vacaciones y dominical	\$563,052.96	\$0.00	\$563,052.96	\$15,060.99	\$547,991.97	\$15,060.99	\$0.00	\$547,991.97	\$15,060.99	\$15,060.99	\$0.00
1322 Aguinaldo o gratificación de fin de año	\$938,421.61	\$0.00	\$938,421.61	\$20,661.57	\$917,760.04	\$20,661.57	\$0.00	\$917,760.04	\$20,661.57	\$20,661.57	\$0.00
1340 Compensaciones	\$0.00	\$20,016.23	\$20,016.23	\$20,016.23	\$0.00	\$20,016.23	\$0.00	\$0.00	\$20,016.23	\$20,016.23	\$0.00
1343 Compensación por adquisición de material didáctico	\$0.00	\$20,016.23	\$20,016.23	\$20,016.23	\$0.00	\$20,016.23	\$0.00	\$0.00	\$20,016.23	\$20,016.23	\$0.00
1400 SEGURIDAD SOCIAL	\$2,364,822.45	-\$67,744.68	\$2,297,077.77	\$1,632,307.71	\$664,770.06	\$1,632,307.71	\$0.00	\$664,770.06	\$1,632,307.71	\$1,632,307.71	\$0.00
1410 Aportaciones de seguridad social	\$2,195,906.56	-\$67,744.68	\$2,128,161.88	\$1,515,525.71	\$612,636.17	\$1,515,525.71	\$0.00	\$612,636.17	\$1,515,525.71	\$1,515,525.71	\$0.00
1411 Aportaciones al Instituto de Seguridad y Servicios Sociale	\$2,195,906.56	-\$67,744.68	\$2,128,161.88	\$1,515,525.71	\$612,636.17	\$1,515,525.71	\$0.00	\$612,636.17	\$1,515,525.71	\$1,515,525.71	\$0.00
1430 Aportaciones al sistema para el retiro	\$168,915.89	\$0.00	\$168,915.89	\$116,782.00	\$52,133.89	\$116,782.00	\$0.00	\$52,133.89	\$116,782.00	\$116,782.00	\$0.00
1431 Aportaciones al sistema de ahorro para el retiro	\$168,915.89	\$0.00	\$168,915.89	\$116,782.00	\$52,133.89	\$116,782.00	\$0.00	\$52,133.89	\$116,782.00	\$116,782.00	\$0.00
1500 OTRAS PRESTACIONES SOCIALES Y ECONÓMICAS	\$1,304,496.05	\$161,328.65	\$1,465,824.70	\$1,012,656.90	\$453,167.80	\$1,012,656.90	\$0.00	\$453,167.80	\$1,012,656.90	\$1,012,656.90	\$0.00
1520 Indemnizaciones	\$240,333.84	\$59,168.54	\$299,502.38	\$299,502.38	\$0.00	\$299,502.38	\$0.00	\$0.00	\$299,502.38	\$299,502.38	\$0.00
1521 Indemnizaciones por separación	\$240,333.84	\$59,168.54	\$299,502.38	\$299,502.38	\$0.00	\$299,502.38	\$0.00	\$0.00	\$299,502.38	\$299,502.38	\$0.00
1540 Prestaciones contractuales	\$0.00	\$102,160.11	\$102,160.11	\$102,154.96	\$5.15	\$102,154.96	\$0.00	\$5.15	\$102,154.96	\$102,154.96	\$0.00
1543 Prestaciones establecidas por condiciones generales de t	\$0.00	\$102,160.11	\$102,160.11	\$102,154.96	\$5.15	\$102,154.96	\$0.00	\$5.15	\$102,154.96	\$102,154.96	\$0.00
1590 Otras prestaciones sociales y económicas	\$1,064,162.21	\$0.00	\$1,064,162.21	\$610,999.56	\$453,162.65	\$610,999.56	\$0.00	\$453,162.65	\$610,999.56	\$610,999.56	\$0.00
1591 Otras prestaciones sociales	\$1,064,162.21	\$0.00	\$1,064,162.21	\$610,999.56	\$453,162.65	\$610,999.56	\$0.00	\$453,162.65	\$610,999.56	\$610,999.56	\$0.00
1700 PAGO DE ESTÍMULOS A SERVIDORES PÚBLICOS	\$399,674.24	\$0.00	\$399,674.24	\$0.00	\$399,674.24	\$0.00	\$0.00	\$399,674.24	\$0.00	\$0.00	\$0.00
1710 Estímulos	\$399,674.24	\$0.00	\$399,674.24	\$0.00	\$399,674.24	\$0.00	\$0.00	\$399,674.24	\$0.00	\$0.00	\$0.00
1711 Estímulos por productividad y eficiencia	\$399,674.24	\$0.00	\$399,674.24	\$0.00	\$399,674.24	\$0.00	\$0.00	\$399,674.24	\$0.00	\$0.00	\$0.00
RECURSOS ESTATALES	\$14,443,109.00	-\$1,548.65	\$14,441,560.35	\$10,495,448.67	\$3,946,111.68	\$10,495,448.67	\$0.00	\$3,946,111.68	\$10,495,448.67	\$10,495,448.67	\$0.00
7 CAPTACION DE DERECHOS											
3000 SERVICIOS GENERALES	\$1,170,518.00	\$20.93	\$1,170,538.93	\$20.93	\$1,170,518.00	\$20.93	\$0.00	\$1,170,518.00	\$20.93	\$20.93	\$0.00

43



Usu: supervisor

Rep: rptEstadoPresupuestoEgresos_FF

INSTITUTO TECNOLÓGICO SUPERIOR DE TEPEXI DE RODRÍGUEZ ESTADO DE PUEBLA

Estado del Ejercicio del Presupuesto por Fuente de Financiamiento Al 31/ago./2021

Fecha y hora de Impresión | 11/oct./2021
10:57 a. m.

Unidad Administrativa	Aprobado	Ampliaciones / (Reducciones)	Presupuesto Vigente	Comprometido	Presupuesto Disponible para Comprometer	Devengado	Comprometid o No Devengado	Presupuesto Sin Devengar	Ejercido	Pagado	Cuentas por Pagar Deuda
Objeto del Gasto											
3300 SERVICIOS PROFESIONALES, CIENTÍFICOS, TÉCNICO	\$770,518.00	\$0.00	\$770,518.00	\$0.00	\$770,518.00	\$0.00	\$0.00	\$770,518.00	\$0.00	\$0.00	\$0.00
3310 Servicios legales, de contabilidad, auditoría y relacionado	\$135,000.00	\$0.00	\$135,000.00	\$0.00	\$135,000.00	\$0.00	\$0.00	\$135,000.00	\$0.00	\$0.00	\$0.00
3311 Servicios relacionados con procedimientos jurisdiccionales	\$135,000.00	\$0.00	\$135,000.00	\$0.00	\$135,000.00	\$0.00	\$0.00	\$135,000.00	\$0.00	\$0.00	\$0.00
3330 Servicios de consultoría administrativa, procesos, técnica	\$425,475.00	\$0.00	\$425,475.00	\$0.00	\$425,475.00	\$0.00	\$0.00	\$425,475.00	\$0.00	\$0.00	\$0.00
3331 Servicios de desarrollo de aplicaciones informáticas	\$425,475.00	\$0.00	\$425,475.00	\$0.00	\$425,475.00	\$0.00	\$0.00	\$425,475.00	\$0.00	\$0.00	\$0.00
3390 Servicios profesionales, científicos y técnicos integrales	\$210,043.00	\$0.00	\$210,043.00	\$0.00	\$210,043.00	\$0.00	\$0.00	\$210,043.00	\$0.00	\$0.00	\$0.00
3391 Servicios profesionales, científicos y técnicos integrales	\$210,043.00	\$0.00	\$210,043.00	\$0.00	\$210,043.00	\$0.00	\$0.00	\$210,043.00	\$0.00	\$0.00	\$0.00
3400 SERVICIOS FINANCIEROS, BANCARIOS Y COMERCIALES	\$0.00	\$20.93	\$20.93	\$20.93	\$0.00	\$20.93	\$0.00	\$0.00	\$20.93	\$20.93	\$0.00
3410 Servicios financieros y bancarios	\$0.00	\$20.93	\$20.93	\$20.93	\$0.00	\$20.93	\$0.00	\$0.00	\$20.93	\$20.93	\$0.00
3411 Servicios financieros y bancarios	\$0.00	\$20.93	\$20.93	\$20.93	\$0.00	\$20.93	\$0.00	\$0.00	\$20.93	\$20.93	\$0.00
3900 OTROS SERVICIOS GENERALES	\$400,000.00	\$0.00	\$400,000.00	\$0.00	\$400,000.00	\$0.00	\$0.00	\$400,000.00	\$0.00	\$0.00	\$0.00
3980 Impuesto sobre nóminas y otros que se deriven de una re	\$400,000.00	\$0.00	\$400,000.00	\$0.00	\$400,000.00	\$0.00	\$0.00	\$400,000.00	\$0.00	\$0.00	\$0.00
3981 Impuesto sobre nóminas y otros que se deriven de una re	\$400,000.00	\$0.00	\$400,000.00	\$0.00	\$400,000.00	\$0.00	\$0.00	\$400,000.00	\$0.00	\$0.00	\$0.00
4000 TRANSFERENCIAS, ASIGNACIONES, SUBSIDIO	\$185,095.00	\$0.00	\$185,095.00	\$0.00	\$185,095.00	\$0.00	\$0.00	\$185,095.00	\$0.00	\$0.00	\$0.00
4400 AYUDAS SOCIALES	\$185,095.00	\$0.00	\$185,095.00	\$0.00	\$185,095.00	\$0.00	\$0.00	\$185,095.00	\$0.00	\$0.00	\$0.00
4440 Ayudas sociales a actividades científicas o académicas	\$185,095.00	\$0.00	\$185,095.00	\$0.00	\$185,095.00	\$0.00	\$0.00	\$185,095.00	\$0.00	\$0.00	\$0.00
4441 Apoyos a actividades académicas o científicas, al desarr	\$185,095.00	\$0.00	\$185,095.00	\$0.00	\$185,095.00	\$0.00	\$0.00	\$185,095.00	\$0.00	\$0.00	\$0.00
5000 BIENES MUEBLES, INMUEBLES E INTANGIBLES	\$87,110.00	\$0.00	\$87,110.00	\$0.00	\$87,110.00	\$0.00	\$0.00	\$87,110.00	\$0.00	\$0.00	\$0.00
5600 MAQUINARIA, OTROS EQUIPOS Y HERRAMIENTAS	\$87,110.00	\$0.00	\$87,110.00	\$0.00	\$87,110.00	\$0.00	\$0.00	\$87,110.00	\$0.00	\$0.00	\$0.00
5690 Otros equipos	\$87,110.00	\$0.00	\$87,110.00	\$0.00	\$87,110.00	\$0.00	\$0.00	\$87,110.00	\$0.00	\$0.00	\$0.00
5695 Maquinaria y equipo diverso	\$87,110.00	\$0.00	\$87,110.00	\$0.00	\$87,110.00	\$0.00	\$0.00	\$87,110.00	\$0.00	\$0.00	\$0.00
CAPTACION DE DERECHOS	\$1,442,723.00	\$20.93	\$1,442,743.93	\$20.93	\$1,442,723.00	\$20.93	\$0.00	\$1,442,723.00	\$20.93	\$20.93	\$0.00
Total Final	\$30,582,741.00	\$270,000.00	\$30,852,741.00	\$18,547,300.45	\$12,305,440.55	\$18,547,300.45	\$0.00	\$12,305,440.55	\$18,547,300.45	\$18,547,300.45	\$0.00



Usr: supervisor
Rep: rptEstadoPresupuestoEgresos_FF

INSTITUTO TECNOLÓGICO SUPERIOR DE TEPEXI DE RODRÍGUEZ
ESTADO DE PUEBLA

Estado del Ejercicio del Presupuesto por Fuente de Financiamiento Al 31/ago./2021

Fecha y hora de Impresión | 11/oct./2021 10:57 a. m.

Unidad Administrativa Objeto del Gasto	Aprobado	Ampliaciones / (Reducciones)	Presupuesto Vigente	Comprometido	Presupuesto Disponible para Comprometer	Devengado	Comprometid o No Devengado	Presupuesto Sin Devengar	Ejercido	Pagado	Cuentas por Pagar Deuda
---	----------	---------------------------------	------------------------	--------------	---	-----------	----------------------------------	-----------------------------	----------	--------	-------------------------------

LIC. HUGO CARDOSO HERNANDEZ
DIRECTOR GENERAL

L.C. MISAEL MARTINEZ CABRERA
JEFE DEL DEPARTAMENTO DE RECURSOS FINANCIEROS

LIC. ELIZANDER CASTRO BENITEZ
SUBDIRECTOR DE PLANEACION Y VINCULACION

C.P. DULCE MARIA SANCHEZ HERNANDEZ
JEFA DE DEPARTAMENTO DE PLANEACION ,PROGRAMACION
Y EVALUACION



Usr: supervisor
Rep: rptEstadoPresupuestoEgresos

INSTITUTO TECNOLÓGICO SUPERIOR DE TEPEXI DE RODRÍGUEZ ESTADO DE PUEBLA

Estado del Ejercicio del Presupuesto por Capítulo del Gasto Al 31/ago./2021

Fecha y 11/oct./2021
hora de Impresión 10:58 a. m.

Objeto del Gasto	Aprobado	Ampliaciones / (Reducciones)	Presupuesto Vigente	Comprometido	Presupuesto Disponible para Comprometer	Devengado	Comprometido No Devengado	Presupuesto Sin Devengar	Ejercido	Pagado	Cuentas por Pagar Deuda
1000 SERVICIOS PERSONALES	\$23,172,836.12	-\$1,548.65	\$23,171,287.47	\$14,600,635.22	\$8,570,652.25	\$14,600,635.22	\$0.00	\$8,570,652.25	\$14,600,635.22	\$14,600,635.22	\$0.00
1100 REMUNERACIONES AL PERSONAL DE CARÁCTER PE	\$12,871,780.74	-\$423,211.60	\$12,448,569.14	\$9,489,383.74	\$2,959,185.40	\$9,489,383.74	\$0.00	\$2,959,185.40	\$9,489,383.74	\$9,489,383.74	\$0.00
1130 Sueldos base al personal permanente	\$12,871,780.74	-\$423,211.60	\$12,448,569.14	\$9,489,383.74	\$2,959,185.40	\$9,489,383.74	\$0.00	\$2,959,185.40	\$9,489,383.74	\$9,489,383.74	\$0.00
1132 Sueldo base al personal de confianza	\$12,871,780.74	-\$423,211.60	\$12,448,569.14	\$9,489,383.74	\$2,959,185.40	\$9,489,383.74	\$0.00	\$2,959,185.40	\$9,489,383.74	\$9,489,383.74	\$0.00
1300 REMUNERACIONES ADICIONALES Y ESPECIALES	\$3,369,875.56	\$84,170.07	\$3,454,045.63	\$743,143.69	\$2,710,901.94	\$743,143.69	\$0.00	\$2,710,901.94	\$743,143.69	\$743,143.69	\$0.00
1310 Primas por años de servicios efectivos prestados	\$745,945.00	\$0.00	\$745,945.00	\$144,046.10	\$601,898.90	\$144,046.10	\$0.00	\$601,898.90	\$144,046.10	\$144,046.10	\$0.00
1311 Prima quinquenal por años de servicios efectivos prestad	\$745,945.00	\$0.00	\$745,945.00	\$144,046.10	\$601,898.90	\$144,046.10	\$0.00	\$601,898.90	\$144,046.10	\$144,046.10	\$0.00
1320 Primas de vacaciones, dominical y gratificación de fin de	\$2,623,930.56	\$45,090.79	\$2,669,021.35	\$560,018.56	\$2,109,002.79	\$560,018.56	\$0.00	\$2,109,002.79	\$560,018.56	\$560,018.56	\$0.00
1321 Primas de vacaciones y dominical	\$983,973.96	\$45,090.79	\$1,029,064.75	\$481,072.78	\$547,991.97	\$481,072.78	\$0.00	\$547,991.97	\$481,072.78	\$481,072.78	\$0.00
1322 Aguinaldo o gratificación de fin de año	\$1,639,956.60	\$0.00	\$1,639,956.60	\$78,945.78	\$1,561,010.82	\$78,945.78	\$0.00	\$1,561,010.82	\$78,945.78	\$78,945.78	\$0.00
1340 Compensaciones	\$0.00	\$39,079.28	\$39,079.28	\$39,079.03	\$0.25	\$39,079.03	\$0.00	\$0.25	\$39,079.03	\$39,079.03	\$0.00
1343 Compensación por adquisición de material didáctico	\$0.00	\$39,079.28	\$39,079.28	\$39,079.03	\$0.25	\$39,079.03	\$0.00	\$0.25	\$39,079.03	\$39,079.03	\$0.00
1400 SEGURIDAD SOCIAL	\$4,132,690.63	-\$174,330.18	\$3,958,360.45	\$2,799,629.12	\$1,158,731.33	\$2,799,629.12	\$0.00	\$1,158,731.33	\$2,799,629.12	\$2,799,629.12	\$0.00
1410 Aportaciones de seguridad social	\$3,837,498.44	-\$174,330.18	\$3,663,168.26	\$2,609,841.47	\$1,053,326.79	\$2,609,841.47	\$0.00	\$1,053,326.79	\$2,609,841.47	\$2,609,841.47	\$0.00
1411 Aportaciones al Instituto de Seguridad y Servicios Sociale	\$3,837,498.44	-\$174,330.18	\$3,663,168.26	\$2,609,841.47	\$1,053,326.79	\$2,609,841.47	\$0.00	\$1,053,326.79	\$2,609,841.47	\$2,609,841.47	\$0.00
1430 Aportaciones al sistema para el retiro	\$295,192.19	\$0.00	\$295,192.19	\$189,787.65	\$105,404.54	\$189,787.65	\$0.00	\$105,404.54	\$189,787.65	\$189,787.65	\$0.00
1431 Aportaciones al sistema de ahorro para el retiro	\$295,192.19	\$0.00	\$295,192.19	\$189,787.65	\$105,404.54	\$189,787.65	\$0.00	\$105,404.54	\$189,787.65	\$189,787.65	\$0.00
1500 OTRAS PRESTACIONES SOCIALES Y ECONÓMICAS	\$2,100,030.84	\$511,823.06	\$2,611,853.90	\$1,467,481.75	\$1,144,372.15	\$1,467,481.75	\$0.00	\$1,144,372.15	\$1,467,481.75	\$1,467,481.75	\$0.00
1520 Indemnizaciones	\$240,333.84	\$307,736.48	\$548,070.32	\$548,070.32	\$0.00	\$548,070.32	\$0.00	\$0.00	\$548,070.32	\$548,070.32	\$0.00
1521 Indemnizaciones por separación	\$240,333.84	\$307,736.48	\$548,070.32	\$548,070.32	\$0.00	\$548,070.32	\$0.00	\$0.00	\$548,070.32	\$548,070.32	\$0.00
1540 Prestaciones contractuales	\$0.00	\$241,796.52	\$241,796.52	\$241,791.12	\$5.40	\$241,791.12	\$0.00	\$5.40	\$241,791.12	\$241,791.12	\$0.00
1543 Prestaciones establecidas por condiciones generales de t	\$0.00	\$241,796.52	\$241,796.52	\$241,791.12	\$5.40	\$241,791.12	\$0.00	\$5.40	\$241,791.12	\$241,791.12	\$0.00
1590 Otras prestaciones sociales y económicas	\$1,859,697.00	-\$37,709.84	\$1,821,987.06	\$677,620.31	\$1,144,366.75	\$677,620.31	\$0.00	\$1,144,366.75	\$677,620.31	\$677,620.31	\$0.00
1591 Otras prestaciones sociales	\$1,859,697.00	-\$37,709.84	\$1,821,987.06	\$677,620.31	\$1,144,366.75	\$677,620.31	\$0.00	\$1,144,366.75	\$677,620.31	\$677,620.31	\$0.00
1700 PAGO DE ESTÍMULOS A SERVIDORES PÚBLICOS	\$698,458.35	\$0.00	\$698,458.35	\$100,996.92	\$597,461.43	\$100,996.92	\$0.00	\$597,461.43	\$100,996.92	\$100,996.92	\$0.00
1710 Estímulos	\$698,458.35	\$0.00	\$698,458.35	\$100,996.92	\$597,461.43	\$100,996.92	\$0.00	\$597,461.43	\$100,996.92	\$100,996.92	\$0.00
1711 Estímulos por productividad y eficiencia	\$698,458.35	\$0.00	\$698,458.35	\$100,996.92	\$597,461.43	\$100,996.92	\$0.00	\$597,461.43	\$100,996.92	\$100,996.92	\$0.00
2000 MATERIALES Y SUMINISTROS	\$1,856,469.08	-\$11,996.00	\$1,844,473.08	\$1,385,094.76	\$459,378.32	\$1,385,094.76	\$0.00	\$459,378.32	\$1,385,094.76	\$1,385,094.76	\$0.00
2100 MATERIALES DE ADMINISTRACIÓN, EMISIÓN DE DOC	\$653,460.97	\$6,358.00	\$659,818.97	\$506,822.60	\$152,996.37	\$506,822.60	\$0.00	\$152,996.37	\$506,822.60	\$506,822.60	\$0.00
2110 Materiales, útiles y equipos menores de oficina	\$212,461.80	\$0.00	\$212,461.80	\$204,566.65	\$7,895.15	\$204,566.65	\$0.00	\$7,895.15	\$204,566.65	\$204,566.65	\$0.00
2111 Materiales, útiles y equipos menores de oficina	\$212,461.80	\$0.00	\$212,461.80	\$204,566.65	\$7,895.15	\$204,566.65	\$0.00	\$7,895.15	\$204,566.65	\$204,566.65	\$0.00
2120 Materiales y útiles de impresión y reproducción	\$27,672.26	\$0.00	\$27,672.26	\$11,955.40	\$15,716.86	\$11,955.40	\$0.00	\$15,716.86	\$11,955.40	\$11,955.40	\$0.00
2121 Materiales y útiles de impresión y reproducción	\$27,672.26	\$0.00	\$27,672.26	\$11,955.40	\$15,716.86	\$11,955.40	\$0.00	\$15,716.86	\$11,955.40	\$11,955.40	\$0.00
2140 Materiales, útiles y equipos menores de tecnologías de la	\$131,626.82	\$0.00	\$131,626.82	\$38,638.21	\$92,988.61	\$38,638.21	\$0.00	\$92,988.61	\$38,638.21	\$38,638.21	\$0.00
2141 Materiales, útiles y equipos menores de tecnologías de la	\$131,626.82	\$0.00	\$131,626.82	\$38,638.21	\$92,988.61	\$38,638.21	\$0.00	\$92,988.61	\$38,638.21	\$38,638.21	\$0.00



Usr: supervisor
Rep: rptEstadoPresupuestoEgresos

INSTITUTO TECNOLÓGICO SUPERIOR DE TEPEXI DE RODRÍGUEZ
ESTADO DE PUEBLA

Estado del Ejercicio del Presupuesto por Capítulo del Gasto Al 31/ago./2021

Fecha y 11/oct./2021
hora de Impresión 10:58 a. m.

Objeto del Gasto	Aprobado	Ampliaciones / (Reducciones)	Presupuesto Vigente	Comprometido	Presupuesto Disponible para Comprometer	Devengado	Comprometido No Devengado	Presupuesto Sin Devengar	Ejercido	Pagado	Cuentas por Pagar Deuda
2150 Material impreso e información digital	\$121,642.00	-\$15,498.00	\$106,144.00	\$70,676.25	\$35,467.75	\$70,676.25	\$0.00	\$35,467.75	\$70,676.25	\$70,676.25	\$0.00
2151 Material impreso e información digital	\$121,642.00	-\$15,498.00	\$106,144.00	\$70,676.25	\$35,467.75	\$70,676.25	\$0.00	\$35,467.75	\$70,676.25	\$70,676.25	\$0.00
2160 Material de limpieza	\$160,058.09	\$21,856.00	\$181,914.09	\$180,986.09	\$928.00	\$180,986.09	\$0.00	\$928.00	\$180,986.09	\$180,986.09	\$0.00
2161 Material de limpieza	\$160,058.09	\$21,856.00	\$181,914.09	\$180,986.09	\$928.00	\$180,986.09	\$0.00	\$928.00	\$180,986.09	\$180,986.09	\$0.00
2200 ALIMENTOS Y UTENSILIOS	\$154,030.56	\$3,445.42	\$157,475.98	\$147,136.97	\$10,339.01	\$147,136.97	\$0.00	\$10,339.01	\$147,136.97	\$147,136.97	\$0.00
2210 Productos alimenticios para personas	\$127,466.56	\$2,599.82	\$130,066.38	\$124,962.38	\$5,104.00	\$124,962.38	\$0.00	\$5,104.00	\$124,962.38	\$124,962.38	\$0.00
2211 Productos alimenticios para los efectivos que participen e	\$0.00	\$5,104.00	\$5,104.00	\$0.00	\$5,104.00	\$0.00	\$0.00	\$5,104.00	\$0.00	\$0.00	\$0.00
2213 Productos alimenticios para el personal en las instalacion	\$127,466.56	-\$2,504.18	\$124,962.38	\$124,962.38	\$0.00	\$124,962.38	\$0.00	\$0.00	\$124,962.38	\$124,962.38	\$0.00
2220 Productos alimenticios para animales	\$13,999.00	\$0.00	\$13,999.00	\$8,763.99	\$5,235.01	\$8,763.99	\$0.00	\$5,235.01	\$8,763.99	\$8,763.99	\$0.00
2221 Productos alimenticios para animales	\$13,999.00	\$0.00	\$13,999.00	\$8,763.99	\$5,235.01	\$8,763.99	\$0.00	\$5,235.01	\$8,763.99	\$8,763.99	\$0.00
2230 Utensilios para el servicio de alimentación	\$12,565.00	\$845.60	\$13,410.60	\$13,410.60	\$0.00	\$13,410.60	\$0.00	\$0.00	\$13,410.60	\$13,410.60	\$0.00
2231 Utensilios para el servicio de alimentación	\$12,565.00	\$845.60	\$13,410.60	\$13,410.60	\$0.00	\$13,410.60	\$0.00	\$0.00	\$13,410.60	\$13,410.60	\$0.00
2300 MATERIAS PRIMAS Y MATERIALES DE PRODUCCIÓN	\$7,308.00	-\$7,308.00	\$0.00	\$0.00	\$0.00	\$0.00	\$0.00	\$0.00	\$0.00	\$0.00	\$0.00
2350 Productos químicos, farmacéuticos y de laboratorio adqui	\$7,308.00	-\$7,308.00	\$0.00	\$0.00	\$0.00	\$0.00	\$0.00	\$0.00	\$0.00	\$0.00	\$0.00
2351 Productos químicos, farmacéuticos y de laboratorio adqui	\$7,308.00	-\$7,308.00	\$0.00	\$0.00	\$0.00	\$0.00	\$0.00	\$0.00	\$0.00	\$0.00	\$0.00
2400 MATERIALES Y ARTÍCULOS DE CONSTRUCCIÓN Y DE	\$223,922.69	\$98,328.81	\$322,251.50	\$188,242.45	\$134,009.05	\$188,242.45	\$0.00	\$134,009.05	\$188,242.45	\$188,242.45	\$0.00
2410 Productos minerales no metálicos	\$10,000.00	\$0.00	\$10,000.00	\$6,200.00	\$3,800.00	\$6,200.00	\$0.00	\$3,800.00	\$6,200.00	\$6,200.00	\$0.00
2411 Productos minerales no metálicos	\$10,000.00	\$0.00	\$10,000.00	\$6,200.00	\$3,800.00	\$6,200.00	\$0.00	\$3,800.00	\$6,200.00	\$6,200.00	\$0.00
2420 Cemento y productos de concreto	\$74,116.64	\$0.00	\$74,116.64	\$20,344.89	\$53,771.75	\$20,344.89	\$0.00	\$53,771.75	\$20,344.89	\$20,344.89	\$0.00
2421 Cemento y productos de concreto	\$74,116.64	\$0.00	\$74,116.64	\$20,344.89	\$53,771.75	\$20,344.89	\$0.00	\$53,771.75	\$20,344.89	\$20,344.89	\$0.00
2430 Cal, yeso y productos de yeso	\$2,262.00	\$938.12	\$3,200.12	\$3,200.12	\$0.00	\$3,200.12	\$0.00	\$0.00	\$3,200.12	\$3,200.12	\$0.00
2431 Cal, yeso y productos de yeso	\$2,262.00	\$938.12	\$3,200.12	\$3,200.12	\$0.00	\$3,200.12	\$0.00	\$0.00	\$3,200.12	\$3,200.12	\$0.00
2440 Madera y productos de madera	\$0.00	\$29,073.49	\$29,073.49	\$29,073.49	\$0.00	\$29,073.49	\$0.00	\$0.00	\$29,073.49	\$29,073.49	\$0.00
2441 Madera y productos de madera	\$0.00	\$29,073.49	\$29,073.49	\$29,073.49	\$0.00	\$29,073.49	\$0.00	\$0.00	\$29,073.49	\$29,073.49	\$0.00
2450 Vidrio y productos de vidrio	\$30,048.20	\$0.00	\$30,048.20	\$0.00	\$30,048.20	\$0.00	\$0.00	\$30,048.20	\$0.00	\$0.00	\$0.00
2451 Vidrio y productos de vidrio	\$30,048.20	\$0.00	\$30,048.20	\$0.00	\$30,048.20	\$0.00	\$0.00	\$30,048.20	\$0.00	\$0.00	\$0.00
2460 Material eléctrico y electrónico	\$70,826.00	-\$27,815.40	\$43,010.60	\$2,727.28	\$40,283.32	\$2,727.28	\$0.00	\$40,283.32	\$2,727.28	\$2,727.28	\$0.00
2461 Material eléctrico y electrónico	\$70,826.00	-\$27,815.40	\$43,010.60	\$2,727.28	\$40,283.32	\$2,727.28	\$0.00	\$40,283.32	\$2,727.28	\$2,727.28	\$0.00
2470 Artículos metálicos para la construcción	\$5,000.00	\$96,132.60	\$101,132.60	\$101,132.60	\$0.00	\$101,132.60	\$0.00	\$0.00	\$101,132.60	\$101,132.60	\$0.00
2471 Artículos metálicos para la construcción	\$5,000.00	\$96,132.60	\$101,132.60	\$101,132.60	\$0.00	\$101,132.60	\$0.00	\$0.00	\$101,132.60	\$101,132.60	\$0.00
2490 Otros materiales y artículos de construcción y reparación	\$31,669.85	\$0.00	\$31,669.85	\$25,564.07	\$6,105.78	\$25,564.07	\$0.00	\$6,105.78	\$25,564.07	\$25,564.07	\$0.00
2491 Otros materiales y artículos de construcción y reparación	\$31,669.85	\$0.00	\$31,669.85	\$25,564.07	\$6,105.78	\$25,564.07	\$0.00	\$6,105.78	\$25,564.07	\$25,564.07	\$0.00
2500 PRODUCTOS QUÍMICOS, FARMACÉUTICOS Y DE LAB	\$73,452.00	\$69,798.04	\$143,250.04	\$79,204.69	\$64,045.35	\$79,204.69	\$0.00	\$64,045.35	\$79,204.69	\$79,204.69	\$0.00
2510 Productos químicos básicos	\$6,960.00	-\$6,960.00	\$0.00	\$0.00	\$0.00	\$0.00	\$0.00	\$0.00	\$0.00	\$0.00	\$0.00
2511 Productos químicos básicos	\$6,960.00	-\$6,960.00	\$0.00	\$0.00	\$0.00	\$0.00	\$0.00	\$0.00	\$0.00	\$0.00	\$0.00

th



Usu: supervisor
Rep: rptEstadoPresupuestoEgresos

INSTITUTO TECNOLÓGICO SUPERIOR DE TEPEXI DE RODRÍGUEZ ESTADO DE PUEBLA

Estado del Ejercicio del Presupuesto por Capítulo del Gasto Al 31/ago./2021

Fecha y 11/oct./2021
hora de Impresión 10:58 a. m.

Objeto del Gasto		Aprobado	Ampliaciones / (Reducciones)	Presupuesto Vigente	Comprometido	Presupuesto Disponible para Comprometer	Devengado	Comprometido No Devengado	Presupuesto Sin Devengar	Ejercido	Pagado	Cuentas por Pagar Deuda
2530	Medicinas y productos farmacéuticos	\$0.00	\$46,686.04	\$46,686.04	\$46,686.04	\$0.00	\$46,686.04	\$0.00	\$0.00	\$46,686.04	\$46,686.04	\$0.00
2531	Medicinas y productos farmacéuticos	\$0.00	\$46,686.04	\$46,686.04	\$46,686.04	\$0.00	\$46,686.04	\$0.00	\$0.00	\$46,686.04	\$46,686.04	\$0.00
2540	Materiales, accesorios y suministros médicos	\$38,396.00	\$0.00	\$38,396.00	\$0.00	\$38,396.00	\$0.00	\$0.00	\$38,396.00	\$0.00	\$0.00	\$0.00
2541	Materiales, accesorios y suministros médicos	\$38,396.00	\$0.00	\$38,396.00	\$0.00	\$38,396.00	\$0.00	\$0.00	\$38,396.00	\$0.00	\$0.00	\$0.00
2560	Fibras sintéticas, hules, plásticos y derivados	\$28,096.00	\$0.00	\$28,096.00	\$2,446.65	\$25,649.35	\$2,446.65	\$0.00	\$25,649.35	\$2,446.65	\$2,446.65	\$0.00
2561	Fibras sintéticas, hules, plásticos y derivados	\$28,096.00	\$0.00	\$28,096.00	\$2,446.65	\$25,649.35	\$2,446.65	\$0.00	\$25,649.35	\$2,446.65	\$2,446.65	\$0.00
2590	Otros productos químicos	\$0.00	\$30,072.00	\$30,072.00	\$30,072.00	\$0.00	\$30,072.00	\$0.00	\$0.00	\$30,072.00	\$30,072.00	\$0.00
2591	Otros productos químicos	\$0.00	\$30,072.00	\$30,072.00	\$30,072.00	\$0.00	\$30,072.00	\$0.00	\$0.00	\$30,072.00	\$30,072.00	\$0.00
2600	COMBUSTIBLES, LUBRICANTES Y ADITIVOS	\$430,648.00	-\$219,179.84	\$211,468.16	\$207,756.76	\$3,711.40	\$207,756.76	\$0.00	\$3,711.40	\$207,756.76	\$207,756.76	\$0.00
2610	Combustibles, lubricantes y aditivos	\$430,648.00	-\$219,179.84	\$211,468.16	\$207,756.76	\$3,711.40	\$207,756.76	\$0.00	\$3,711.40	\$207,756.76	\$207,756.76	\$0.00
2612	Combustibles, lubricantes y aditivos para vehiculos destir	\$430,648.00	-\$219,389.24	\$211,258.76	\$207,756.76	\$3,502.00	\$207,756.76	\$0.00	\$3,502.00	\$207,756.76	\$207,756.76	\$0.00
2614	Combustibles, lubricantes y aditivos para maquinaria y ec	\$0.00	\$209.40	\$209.40	\$0.00	\$209.40	\$0.00	\$0.00	\$209.40	\$0.00	\$0.00	\$0.00
2700	VESTUARIO, BLANCOS, PRENDAS DE PROTECCIÓN Y	\$90,900.00	\$0.00	\$90,900.00	\$58,010.80	\$32,889.20	\$58,010.80	\$0.00	\$32,889.20	\$58,010.80	\$58,010.80	\$0.00
2710	Vestuario y uniformes	\$65,000.00	\$0.00	\$65,000.00	\$52,623.43	\$12,376.57	\$52,623.43	\$0.00	\$12,376.57	\$52,623.43	\$52,623.43	\$0.00
2711	Vestuario y uniformes	\$65,000.00	\$0.00	\$65,000.00	\$52,623.43	\$12,376.57	\$52,623.43	\$0.00	\$12,376.57	\$52,623.43	\$52,623.43	\$0.00
2720	Prendas de seguridad y protección personal	\$5,400.00	\$0.00	\$5,400.00	\$3,387.37	\$2,012.63	\$3,387.37	\$0.00	\$2,012.63	\$3,387.37	\$3,387.37	\$0.00
2721	Prendas de seguridad y protección personal	\$5,400.00	\$0.00	\$5,400.00	\$3,387.37	\$2,012.63	\$3,387.37	\$0.00	\$2,012.63	\$3,387.37	\$3,387.37	\$0.00
2730	Artículos deportivos	\$20,000.00	\$0.00	\$20,000.00	\$2,000.00	\$18,000.00	\$2,000.00	\$0.00	\$18,000.00	\$2,000.00	\$2,000.00	\$0.00
2731	Artículos deportivos	\$20,000.00	\$0.00	\$20,000.00	\$2,000.00	\$18,000.00	\$2,000.00	\$0.00	\$18,000.00	\$2,000.00	\$2,000.00	\$0.00
2740	Productos textiles	\$500.00	\$0.00	\$500.00	\$0.00	\$500.00	\$0.00	\$0.00	\$500.00	\$0.00	\$0.00	\$0.00
2741	Productos textiles	\$500.00	\$0.00	\$500.00	\$0.00	\$500.00	\$0.00	\$0.00	\$500.00	\$0.00	\$0.00	\$0.00
2900	HERRAMIENTAS, REFACCIONES Y ACCESORIOS MEN	\$222,746.86	\$36,561.57	\$259,308.43	\$197,920.49	\$61,387.94	\$197,920.49	\$0.00	\$61,387.94	\$197,920.49	\$197,920.49	\$0.00
2910	Herramientas menores	\$24,854.00	\$0.00	\$24,854.00	\$13,918.90	\$10,935.10	\$13,918.90	\$0.00	\$10,935.10	\$13,918.90	\$13,918.90	\$0.00
2911	Herramientas menores	\$24,854.00	\$0.00	\$24,854.00	\$13,918.90	\$10,935.10	\$13,918.90	\$0.00	\$10,935.10	\$13,918.90	\$13,918.90	\$0.00
2920	Refacciones y accesorios menores de edificios	\$5,910.22	\$0.00	\$5,910.22	\$5,382.02	\$528.20	\$5,382.02	\$0.00	\$528.20	\$5,382.02	\$5,382.02	\$0.00
2921	Refacciones y accesorios menores de edificios	\$5,910.22	\$0.00	\$5,910.22	\$5,382.02	\$528.20	\$5,382.02	\$0.00	\$528.20	\$5,382.02	\$5,382.02	\$0.00
2930	Refacciones y accesorios menores de mobiliario y equipo	\$0.00	\$2,176.00	\$2,176.00	\$2,176.00	\$0.00	\$2,176.00	\$0.00	\$0.00	\$2,176.00	\$2,176.00	\$0.00
2931	Refacciones y accesorios menores de mobiliario y equipo	\$0.00	\$2,176.00	\$2,176.00	\$2,176.00	\$0.00	\$2,176.00	\$0.00	\$0.00	\$2,176.00	\$2,176.00	\$0.00
2940	Refacciones y accesorios menores de equipo de cómput	\$66,982.64	\$0.00	\$66,982.64	\$17,058.00	\$49,924.64	\$17,058.00	\$0.00	\$49,924.64	\$17,058.00	\$17,058.00	\$0.00
2941	Refacciones y accesorios menores para equipo de cómput	\$66,982.64	\$0.00	\$66,982.64	\$17,058.00	\$49,924.64	\$17,058.00	\$0.00	\$49,924.64	\$17,058.00	\$17,058.00	\$0.00
2960	Refacciones y accesorios menores de equipo de transpor	\$60,000.00	\$22,880.23	\$82,880.23	\$82,880.23	\$0.00	\$82,880.23	\$0.00	\$0.00	\$82,880.23	\$82,880.23	\$0.00
2961	Refacciones y accesorios menores de equipo de transpor	\$60,000.00	\$22,880.23	\$82,880.23	\$82,880.23	\$0.00	\$82,880.23	\$0.00	\$0.00	\$82,880.23	\$82,880.23	\$0.00
2980	Refacciones y accesorios menores de maquinaria y otros	\$65,000.00	\$7,326.34	\$72,326.34	\$72,326.34	\$0.00	\$72,326.34	\$0.00	\$0.00	\$72,326.34	\$72,326.34	\$0.00
2981	Refacciones y accesorios menores de maquinaria y otros	\$65,000.00	\$7,326.34	\$72,326.34	\$72,326.34	\$0.00	\$72,326.34	\$0.00	\$0.00	\$72,326.34	\$72,326.34	\$0.00
2990	Refacciones y accesorios menores otros bienes muebles	\$0.00	\$4,179.00	\$4,179.00	\$4,179.00	\$0.00	\$4,179.00	\$0.00	\$0.00	\$4,179.00	\$4,179.00	\$0.00



Usr: supervisor
Rep: rptEstadoPresupuestoEgresos

INSTITUTO TECNOLÓGICO SUPERIOR DE TEPEXI DE RODRÍGUEZ ESTADO DE PUEBLA

Estado del Ejercicio del Presupuesto por Capítulo del Gasto Al 31/ago./2021

Fecha y hora de Impresión 11/oct./2021 10:58 a. m.

Objeto del Gasto	Aprobado	Ampliaciones / (Reducciones)	Presupuesto Vigente	Comprometido	Presupuesto Disponible para Comprometer	Devengado	Comprometido No Devengado	Presupuesto Sin Devengar	Ejercido	Pagado	Cuentas por Pagar Deuda
2991 Refacciones y accesorios menores de otros bienes mueb	\$0.00	\$4,179.00	\$4,179.00	\$4,179.00	\$0.00	\$4,179.00	\$0.00	\$0.00	\$4,179.00	\$4,179.00	\$0.00
3000 SERVICIOS GENERALES	\$5,281,230.80	\$268,046.65	\$5,549,277.45	\$2,546,072.47	\$3,003,204.98	\$2,546,072.47	\$0.00	\$3,003,204.98	\$2,546,072.47	\$2,546,072.47	\$0.00
3100 SERVICIOS BÁSICOS	\$460,704.70	\$209,150.62	\$669,855.32	\$326,630.61	\$343,224.71	\$326,630.61	\$0.00	\$343,224.71	\$326,630.61	\$326,630.61	\$0.00
3110 Energía eléctrica	\$121,892.00	\$0.00	\$121,892.00	\$50,979.00	\$70,913.00	\$50,979.00	\$0.00	\$70,913.00	\$50,979.00	\$50,979.00	\$0.00
3111 Servicio de energía eléctrica	\$121,892.00	\$0.00	\$121,892.00	\$50,979.00	\$70,913.00	\$50,979.00	\$0.00	\$70,913.00	\$50,979.00	\$50,979.00	\$0.00
3130 Agua	\$9,942.00	\$0.00	\$9,942.00	\$1,950.00	\$7,992.00	\$1,950.00	\$0.00	\$7,992.00	\$1,950.00	\$1,950.00	\$0.00
3131 Servicio de agua	\$9,942.00	\$0.00	\$9,942.00	\$1,950.00	\$7,992.00	\$1,950.00	\$0.00	\$7,992.00	\$1,950.00	\$1,950.00	\$0.00
3140 Telefonía tradicional	\$75,070.70	\$0.00	\$75,070.70	\$61,550.96	\$13,519.74	\$61,550.96	\$0.00	\$13,519.74	\$61,550.96	\$61,550.96	\$0.00
3141 Servicio telefónico convencional	\$75,070.70	\$0.00	\$75,070.70	\$61,550.96	\$13,519.74	\$61,550.96	\$0.00	\$13,519.74	\$61,550.96	\$61,550.96	\$0.00
3170 Servicios de acceso de Internet, redes y procesamiento d	\$253,800.00	\$207,422.81	\$461,222.81	\$210,422.84	\$250,799.97	\$210,422.84	\$0.00	\$250,799.97	\$210,422.84	\$210,422.84	\$0.00
3171 Servicios de acceso de internet	\$0.00	\$175,392.00	\$175,392.00	\$175,392.00	\$0.00	\$175,392.00	\$0.00	\$0.00	\$175,392.00	\$175,392.00	\$0.00
3172 Servicios de redes y procesamiento de información	\$253,800.00	\$32,030.81	\$285,830.81	\$35,030.84	\$250,799.97	\$35,030.84	\$0.00	\$250,799.97	\$35,030.84	\$35,030.84	\$0.00
3190 Servicios integrales y otros servicios	\$0.00	\$1,727.81	\$1,727.81	\$1,727.81	\$0.00	\$1,727.81	\$0.00	\$0.00	\$1,727.81	\$1,727.81	\$0.00
3193 Otros servicios integrales	\$0.00	\$1,727.81	\$1,727.81	\$1,727.81	\$0.00	\$1,727.81	\$0.00	\$0.00	\$1,727.81	\$1,727.81	\$0.00
3200 SERVICIOS DE ARRENDAMIENTO	\$970,255.49	\$0.00	\$970,255.49	\$617,388.85	\$352,866.64	\$617,388.85	\$0.00	\$352,866.64	\$617,388.85	\$617,388.85	\$0.00
3270 Arrendamiento de activos intangibles	\$955,255.49	\$0.00	\$955,255.49	\$617,388.85	\$337,866.64	\$617,388.85	\$0.00	\$337,866.64	\$617,388.85	\$617,388.85	\$0.00
3271 Derechos de autor, patentes, regalías y otros	\$955,255.49	\$0.00	\$955,255.49	\$617,388.85	\$337,866.64	\$617,388.85	\$0.00	\$337,866.64	\$617,388.85	\$617,388.85	\$0.00
3290 Otros arrendamientos	\$15,000.00	\$0.00	\$15,000.00	\$0.00	\$15,000.00	\$0.00	\$0.00	\$15,000.00	\$0.00	\$0.00	\$0.00
3291 Otros arrendamientos	\$15,000.00	\$0.00	\$15,000.00	\$0.00	\$15,000.00	\$0.00	\$0.00	\$15,000.00	\$0.00	\$0.00	\$0.00
3300 SERVICIOS PROFESIONALES, CIENTÍFICOS, TÉCNICO	\$1,838,450.16	\$285,145.64	\$2,123,595.80	\$731,336.61	\$1,392,259.19	\$731,336.61	\$0.00	\$1,392,259.19	\$731,336.61	\$731,336.61	\$0.00
3310 Servicios legales, de contabilidad, auditoría y relacionado	\$344,638.00	\$0.00	\$344,638.00	\$111,603.80	\$233,034.20	\$111,603.80	\$0.00	\$233,034.20	\$111,603.80	\$111,603.80	\$0.00
3311 Servicios relacionados con procedimientos jurisdiccionales	\$344,638.00	\$0.00	\$344,638.00	\$111,603.80	\$233,034.20	\$111,603.80	\$0.00	\$233,034.20	\$111,603.80	\$111,603.80	\$0.00
3330 Servicios de consultoría administrativa, procesos, técnica	\$425,475.00	\$8,120.00	\$433,595.00	\$0.00	\$433,595.00	\$0.00	\$0.00	\$433,595.00	\$0.00	\$0.00	\$0.00
3331 Servicios de desarrollo de aplicaciones informáticas	\$425,475.00	\$8,120.00	\$433,595.00	\$0.00	\$433,595.00	\$0.00	\$0.00	\$433,595.00	\$0.00	\$0.00	\$0.00
3340 Servicios de capacitación	\$440,856.00	\$0.00	\$440,856.00	\$209,463.81	\$231,392.19	\$209,463.81	\$0.00	\$231,392.19	\$209,463.81	\$209,463.81	\$0.00
3341 Capacitación institucional	\$440,856.00	\$0.00	\$440,856.00	\$209,463.81	\$231,392.19	\$209,463.81	\$0.00	\$231,392.19	\$209,463.81	\$209,463.81	\$0.00
3350 Servicios de investigación científica y desarrollo	\$4,524.00	\$269,999.84	\$274,523.84	\$61,600.00	\$212,923.84	\$61,600.00	\$0.00	\$212,923.84	\$61,600.00	\$61,600.00	\$0.00
3351 Servicios de investigación científica y desarrollo	\$4,524.00	\$269,999.84	\$274,523.84	\$61,600.00	\$212,923.84	\$61,600.00	\$0.00	\$212,923.84	\$61,600.00	\$61,600.00	\$0.00
3360 Servicios de apoyo administrativo, traducción, fotocopiad	\$3,755.00	\$7,025.80	\$10,780.80	\$7,025.80	\$3,755.00	\$7,025.80	\$0.00	\$3,755.00	\$7,025.80	\$7,025.80	\$0.00
3362 Servicios de apoyo administrativo	\$3,755.00	\$6,165.80	\$9,920.80	\$6,165.80	\$3,755.00	\$6,165.80	\$0.00	\$3,755.00	\$6,165.80	\$6,165.80	\$0.00
3366 Servicios de digitalización	\$0.00	\$860.00	\$860.00	\$860.00	\$0.00	\$860.00	\$0.00	\$0.00	\$860.00	\$860.00	\$0.00
3390 Servicios profesionales, científicos y técnicos integrales	\$619,202.16	\$0.00	\$619,202.16	\$341,643.20	\$277,558.96	\$341,643.20	\$0.00	\$277,558.96	\$341,643.20	\$341,643.20	\$0.00
3391 Servicios profesionales, científicos y técnicos integrales	\$619,202.16	\$0.00	\$619,202.16	\$341,643.20	\$277,558.96	\$341,643.20	\$0.00	\$277,558.96	\$341,643.20	\$341,643.20	\$0.00
3400 SERVICIOS FINANCIEROS, BANCARIOS Y COMERCIA	\$318,000.00	\$40.84	\$318,040.84	\$234,141.15	\$83,899.69	\$234,141.15	\$0.00	\$83,899.69	\$234,141.15	\$234,141.15	\$0.00
3410 Servicios financieros y bancarios	\$20,000.00	\$40.84	\$20,040.84	\$15,202.16	\$4,838.68	\$15,202.16	\$0.00	\$4,838.68	\$15,202.16	\$15,202.16	\$0.00

49



Usr: supervisor
Rep: rptEstadoPresupuestoEgresos

INSTITUTO TECNOLÓGICO SUPERIOR DE TEPEXI DE RODRÍGUEZ ESTADO DE PUEBLA

Estado del Ejercicio del Presupuesto por Capítulo del Gasto Al 31/ago./2021

Fecha y 11/oct./2021
hora de Impresión 10:58 a. m.

Objeto del Gasto	Aprobado	Ampliaciones / (Reducciones)	Presupuesto Vigente	Comprometido	Presupuesto Disponible para Comprometer	Devengado	Comprometido No Devengado	Presupuesto Sin Devengar	Ejercido	Pagado	Cuentas por Pagar Deuda
3411 Servicios financieros y bancarios	\$20,000.00	\$40.84	\$20,040.84	\$15,202.16	\$4,838.68	\$15,202.16	\$0.00	\$4,838.68	\$15,202.16	\$15,202.16	\$0.00
3450 Seguro de bienes patrimoniales	\$295,000.00	\$0.00	\$295,000.00	\$218,938.99	\$76,061.01	\$218,938.99	\$0.00	\$76,061.01	\$218,938.99	\$218,938.99	\$0.00
3451 Seguros de bienes patrimoniales	\$295,000.00	\$0.00	\$295,000.00	\$218,938.99	\$76,061.01	\$218,938.99	\$0.00	\$76,061.01	\$218,938.99	\$218,938.99	\$0.00
3470 Fletes y maniobras	\$3,000.00	\$0.00	\$3,000.00	\$0.00	\$3,000.00	\$0.00	\$0.00	\$3,000.00	\$0.00	\$0.00	\$0.00
3471 Fletes y maniobras	\$3,000.00	\$0.00	\$3,000.00	\$0.00	\$3,000.00	\$0.00	\$0.00	\$3,000.00	\$0.00	\$0.00	\$0.00
3500 SERVICIOS DE INSTALACIÓN, REPARACIÓN, MANTEN	\$328,791.50	\$10,912.40	\$339,703.90	\$161,400.27	\$178,303.63	\$161,400.27	\$0.00	\$178,303.63	\$161,400.27	\$161,400.27	\$0.00
3520 Instalación, reparación y mantenimiento de mobiliario y e	\$26,700.00	\$9,906.40	\$36,606.40	\$23,826.40	\$12,780.00	\$23,826.40	\$0.00	\$12,780.00	\$23,826.40	\$23,826.40	\$0.00
3521 Mantenimiento y conservación de mobiliario y equipo de e	\$26,700.00	\$9,906.40	\$36,606.40	\$23,826.40	\$12,780.00	\$23,826.40	\$0.00	\$12,780.00	\$23,826.40	\$23,826.40	\$0.00
3530 Instalación, reparación y mantenimiento de equipo de có	\$56,628.50	\$0.00	\$56,628.50	\$26,120.11	\$30,508.39	\$26,120.11	\$0.00	\$30,508.39	\$26,120.11	\$26,120.11	\$0.00
3531 Instalación, reparación y mantenimiento de equipo de có	\$56,628.50	\$0.00	\$56,628.50	\$26,120.11	\$30,508.39	\$26,120.11	\$0.00	\$30,508.39	\$26,120.11	\$26,120.11	\$0.00
3550 Reparación y mantenimiento de equipo de transporte	\$100,000.00	\$1,006.00	\$101,006.00	\$31,151.60	\$69,854.40	\$31,151.60	\$0.00	\$69,854.40	\$31,151.60	\$31,151.60	\$0.00
3551 Mantenimiento y conservación de vehiculos terrestres, aé	\$100,000.00	\$1,006.00	\$101,006.00	\$31,151.60	\$69,854.40	\$31,151.60	\$0.00	\$69,854.40	\$31,151.60	\$31,151.60	\$0.00
3570 Instalación, reparación y mantenimiento de maquinaria, o	\$125,463.00	\$0.00	\$125,463.00	\$80,302.16	\$45,160.84	\$80,302.16	\$0.00	\$45,160.84	\$80,302.16	\$80,302.16	\$0.00
3571 Instalación, reparación y mantenimiento de maquinaria y	\$125,463.00	\$0.00	\$125,463.00	\$80,302.16	\$45,160.84	\$80,302.16	\$0.00	\$45,160.84	\$80,302.16	\$80,302.16	\$0.00
3590 Servicios de jardinería y fumigación	\$20,000.00	\$0.00	\$20,000.00	\$0.00	\$20,000.00	\$0.00	\$0.00	\$20,000.00	\$0.00	\$0.00	\$0.00
3591 Servicios de jardinería y fumigación	\$20,000.00	\$0.00	\$20,000.00	\$0.00	\$20,000.00	\$0.00	\$0.00	\$20,000.00	\$0.00	\$0.00	\$0.00
3700 SERVICIOS DE TRASLADOS Y VIÁTICOS	\$388,028.95	-\$93,103.00	\$294,925.95	\$110,426.66	\$184,499.29	\$110,426.66	\$0.00	\$184,499.29	\$110,426.66	\$110,426.66	\$0.00
3710 Pasajes aéreos	\$53,317.00	\$0.00	\$53,317.00	\$0.00	\$53,317.00	\$0.00	\$0.00	\$53,317.00	\$0.00	\$0.00	\$0.00
3712 Pasajes aéreos internacionales	\$53,317.00	\$0.00	\$53,317.00	\$0.00	\$53,317.00	\$0.00	\$0.00	\$53,317.00	\$0.00	\$0.00	\$0.00
3720 Pasajes terrestres	\$11,500.00	\$1,410.00	\$12,910.00	\$3,910.00	\$9,000.00	\$3,910.00	\$0.00	\$9,000.00	\$3,910.00	\$3,910.00	\$0.00
3721 Pasajes terrestres nacionales	\$2,500.00	\$1,410.00	\$3,910.00	\$3,910.00	\$0.00	\$3,910.00	\$0.00	\$0.00	\$3,910.00	\$3,910.00	\$0.00
3722 Pasajes terrestres internacionales	\$9,000.00	\$0.00	\$9,000.00	\$0.00	\$9,000.00	\$0.00	\$0.00	\$9,000.00	\$0.00	\$0.00	\$0.00
3750 Viáticos en el país	\$240,586.95	-\$57,092.40	\$183,584.55	\$106,232.66	\$77,351.89	\$106,232.66	\$0.00	\$77,351.89	\$106,232.66	\$106,232.66	\$0.00
3751 Viáticos en el país	\$240,586.95	-\$57,092.40	\$183,584.55	\$106,232.66	\$77,351.89	\$106,232.66	\$0.00	\$77,351.89	\$106,232.66	\$106,232.66	\$0.00
3760 Viáticos en el extranjero	\$81,625.00	-\$37,510.60	\$44,114.40	\$0.00	\$44,114.40	\$0.00	\$0.00	\$44,114.40	\$0.00	\$0.00	\$0.00
3761 Viáticos en el extranjero	\$81,625.00	-\$37,510.60	\$44,114.40	\$0.00	\$44,114.40	\$0.00	\$0.00	\$44,114.40	\$0.00	\$0.00	\$0.00
3790 Otros servicios de traslado y hospedaje	\$1,000.00	\$0.00	\$1,000.00	\$284.00	\$716.00	\$284.00	\$0.00	\$716.00	\$284.00	\$284.00	\$0.00
3791 Otros servicios de traslado y hospedaje	\$1,000.00	\$0.00	\$1,000.00	\$284.00	\$716.00	\$284.00	\$0.00	\$716.00	\$284.00	\$284.00	\$0.00
3800 SERVICIOS OFICIALES	\$32,000.00	\$0.00	\$32,000.00	\$7,835.17	\$24,164.83	\$7,835.17	\$0.00	\$24,164.83	\$7,835.17	\$7,835.17	\$0.00
3820 Gastos de orden social y cultural	\$10,000.00	\$0.00	\$10,000.00	\$0.00	\$10,000.00	\$0.00	\$0.00	\$10,000.00	\$0.00	\$0.00	\$0.00
3821 Gastos de orden social	\$10,000.00	\$0.00	\$10,000.00	\$0.00	\$10,000.00	\$0.00	\$0.00	\$10,000.00	\$0.00	\$0.00	\$0.00
3830 Congresos y convenciones	\$22,000.00	\$0.00	\$22,000.00	\$7,835.17	\$14,164.83	\$7,835.17	\$0.00	\$14,164.83	\$7,835.17	\$7,835.17	\$0.00
3831 Congresos y convenciones	\$22,000.00	\$0.00	\$22,000.00	\$7,835.17	\$14,164.83	\$7,835.17	\$0.00	\$14,164.83	\$7,835.17	\$7,835.17	\$0.00
3900 OTROS SERVICIOS GENERALES	\$945,000.00	-\$144,099.85	\$800,900.15	\$356,913.15	\$443,987.00	\$356,913.15	\$0.00	\$443,987.00	\$356,913.15	\$356,913.15	\$0.00
3920 Impuestos y derechos	\$45,000.00	\$0.00	\$45,000.00	\$1,013.00	\$43,987.00	\$1,013.00	\$0.00	\$43,987.00	\$1,013.00	\$1,013.00	\$0.00



Usu: supervisor
Rep: rptEstadoPresupuestoEgresos

INSTITUTO TECNOLÓGICO SUPERIOR DE TEPEXI DE RODRÍGUEZ
ESTADO DE PUEBLA

Estado del Ejercicio del Presupuesto por Capítulo del Gasto Al 31/ago./2021

Fecha y hora de Impresión | 11/oct./2021 10:58 a. m.

Objeto del Gasto	Aprobado	Ampliaciones / (Reducciones)	Presupuesto Vigente	Comprometido	Presupuesto Disponible para Comprometer	Devengado	Comprometido No Devengado	Presupuesto Sin Devengar	Ejercido	Pagado	Cuentas por Pagar Deuda
3921 Otros impuestos y derechos	\$45,000.00	\$0.00	\$45,000.00	\$1,013.00	\$43,987.00	\$1,013.00	\$0.00	\$43,987.00	\$1,013.00	\$1,013.00	\$0.00
3980 Impuesto sobre nóminas y otros que se deriven de una re	\$900,000.00	-\$144,099.85	\$755,900.15	\$355,900.15	\$400,000.00	\$355,900.15	\$0.00	\$400,000.00	\$355,900.15	\$355,900.15	\$0.00
3981 Impuesto sobre nóminas y otros que se deriven de una re	\$900,000.00	-\$144,099.85	\$755,900.15	\$355,900.15	\$400,000.00	\$355,900.15	\$0.00	\$400,000.00	\$355,900.15	\$355,900.15	\$0.00
4000 TRANSFERENCIAS, ASIGNACIONES, SUBSIDIO	\$185,095.00	\$0.00	\$185,095.00	\$0.00	\$185,095.00	\$0.00	\$0.00	\$185,095.00	\$0.00	\$0.00	\$0.00
4400 AYUDAS SOCIALES	\$185,095.00	\$0.00	\$185,095.00	\$0.00	\$185,095.00	\$0.00	\$0.00	\$185,095.00	\$0.00	\$0.00	\$0.00
4440 Ayudas sociales a actividades científicas o académicas	\$185,095.00	\$0.00	\$185,095.00	\$0.00	\$185,095.00	\$0.00	\$0.00	\$185,095.00	\$0.00	\$0.00	\$0.00
4441 Apoyos a actividades académicas o científicas, al desarr	\$185,095.00	\$0.00	\$185,095.00	\$0.00	\$185,095.00	\$0.00	\$0.00	\$185,095.00	\$0.00	\$0.00	\$0.00
5000 BIENES MUEBLES, INMUEBLES E INTANGIBLE	\$87,110.00	\$15,498.00	\$102,608.00	\$15,498.00	\$87,110.00	\$15,498.00	\$0.00	\$87,110.00	\$15,498.00	\$15,498.00	\$0.00
5100 MOBILIARIO Y EQUIPO DE ADMINISTRACIÓN	\$0.00	\$11,498.00	\$11,498.00	\$11,498.00	\$0.00	\$11,498.00	\$0.00	\$0.00	\$11,498.00	\$11,498.00	\$0.00
5150 Equipo de cómputo y de tecnologías de la información	\$0.00	\$11,498.00	\$11,498.00	\$11,498.00	\$0.00	\$11,498.00	\$0.00	\$0.00	\$11,498.00	\$11,498.00	\$0.00
5151 Equipo de cómputo y de tecnología de la información	\$0.00	\$11,498.00	\$11,498.00	\$11,498.00	\$0.00	\$11,498.00	\$0.00	\$0.00	\$11,498.00	\$11,498.00	\$0.00
5600 MAQUINARIA, OTROS EQUIPOS Y HERRAMIENTAS	\$87,110.00	\$4,000.00	\$91,110.00	\$4,000.00	\$87,110.00	\$4,000.00	\$0.00	\$87,110.00	\$4,000.00	\$4,000.00	\$0.00
5620 Maquinaria y equipo industrial	\$0.00	\$4,000.00	\$4,000.00	\$4,000.00	\$0.00	\$4,000.00	\$0.00	\$0.00	\$4,000.00	\$4,000.00	\$0.00
5621 Maquinaria y equipo industrial	\$0.00	\$4,000.00	\$4,000.00	\$4,000.00	\$0.00	\$4,000.00	\$0.00	\$0.00	\$4,000.00	\$4,000.00	\$0.00
5690 Otros equipos	\$87,110.00	\$0.00	\$87,110.00	\$0.00	\$87,110.00	\$0.00	\$0.00	\$87,110.00	\$0.00	\$0.00	\$0.00
5695 Maquinaria y equipo diverso	\$87,110.00	\$0.00	\$87,110.00	\$0.00	\$87,110.00	\$0.00	\$0.00	\$87,110.00	\$0.00	\$0.00	\$0.00
Total	\$30,582,741.00	\$270,000.00	\$30,852,741.00	\$18,547,300.45	\$12,305,440.55	\$18,547,300.45	\$0.00	\$12,305,440.55	\$18,547,300.45	\$18,547,300.45	\$0.00

LIC. HUGO CARDOSO HERNANDEZ
DIRECTOR GENERAL

L.C. MISHAEL MARTÍNEZ CABRERA
JEFE DEL DEPARTAMENTO DE RECURSOS FINANCIEROS

LIC. ELIZANDER CASTRO BENITEZ
SUBDIRECTOR DE PLANEACION Y VINCULACION

C.P. DULCE MARIA SANCHEZ HERNANDEZ
JEFA DE DEPARTAMENTO DE PLANEACION ,PROGRAMACION Y EVALUACION



INSTITUTO TECNOLÓGICO SUPERIOR DE TEPEXI DE RODRÍGUEZ

ESTADO DE PUEBLA

Balanza de Comprobación del 01/ago./2021 al 31/ago./2021
Cuentas de Mayor con saldo y/o movimientos. (De la cuenta: 1000 a la 6000)

Usr: supervisor
 Rep: rptBalanzaComprobacion

Fecha y 11/oct./2021
 hora de Impresión 10:59 a. m.

Nat.	Cuenta	Nombre de la cuenta	SALDO ANTERIOR		MOVIMIENTOS		SALDO ACTUAL	
			DEUDOR	ACREEDOR	DEUDOR	ACREEDOR	DEUDOR	ACREEDOR
D	1000	ACTIVO	\$47,819,564.38	\$0.00	\$5,756,850.54	\$4,984,308.92	\$48,592,106.00	\$0.00
D	1100	ACTIVO CIRCULANTE	\$3,227,057.90	\$0.00	\$5,756,850.54	\$4,984,308.92	\$3,999,599.52	\$0.00
D	1110	EFFECTIVO Y EQUIVALENTES	\$1,821,772.87	\$0.00	\$2,365,548.26	\$1,892,938.16	\$2,294,382.97	\$0.00
D	1111	EFFECTIVO	\$0.29	\$0.00	\$0.00	\$0.00	\$0.29	\$0.00
D	1111-01	CAJA	\$0.29	\$0.00	\$0.00	\$0.00	\$0.29	\$0.00
D	1111-01-002	ESTADO	\$0.29	\$0.00	\$0.00	\$0.00	\$0.29	\$0.00
D	1112	BANCOS/TESORERÍA	\$1,821,772.58	\$0.00	\$2,365,548.26	\$1,892,938.16	\$2,294,382.68	\$0.00
D	1112-01	BANCOMER	\$1,483,585.52	\$0.00	\$2,365,548.26	\$1,892,938.16	\$1,956,195.62	\$0.00
D	1112-01-001	ESTADO 048318611	\$931,301.67	\$0.00	\$925,670.26	\$969,086.90	\$887,885.03	\$0.00
D	1112-01-002	FEDERAL	\$500.73	\$0.00	\$1,410,038.00	\$923,851.26	\$486,687.47	\$0.00
D	1112-01-003	BANCOMER SAR. N. CUENTA 0164341570 ESTADO	\$137,400.96	\$0.00	\$0.00	\$0.00	\$137,400.96	\$0.00
D	1112-01-004	BANCOMER SAR. N. CUENTA 0164341570 FEDERAL	\$131,940.94	\$0.00	\$0.00	\$0.00	\$131,940.94	\$0.00
D	1112-01-005	CUENTA DE CAPTACION DE DERECHOS	\$81,253.71	\$0.00	\$0.00	\$0.00	\$81,253.71	\$0.00
D	1112-01-006	CUENTA DE INGRESOS PROPIOS	\$28.07	\$0.00	\$0.00	\$0.00	\$28.07	\$0.00
D	1112-01-007	CAPTACION DE DERECHOS 2020	\$62,172.01	\$0.00	\$0.00	\$0.00	\$62,172.01	\$0.00
D	1112-01-008	INGRESOS PROPIOS 2020	\$125,559.43	\$0.00	\$0.00	\$0.00	\$125,559.43	\$0.00
D	1112-01-009	REMANENTES FEDERALES	\$5,800.00	\$0.00	\$0.00	\$0.00	\$5,800.00	\$0.00
D	1112-01-010	CUENTA INGRESOS PROPIOS 2021	\$7,628.00	\$0.00	\$29,840.00	\$0.00	\$37,468.00	\$0.00
D	1112-02	BANAMEX	\$138,408.60	\$0.00	\$0.00	\$0.00	\$138,408.60	\$0.00
D	1112-02-001	IP CUENTA 17866	\$136,408.60	\$0.00	\$0.00	\$0.00	\$136,408.60	\$0.00
D	1112-02-002	PROYECTO ALTERNATIVO DEL MAIZ ESTADO	\$2,000.00	\$0.00	\$0.00	\$0.00	\$2,000.00	\$0.00
D	1112-03	INVERSIONES Y VALORES ACTINVER	\$199,778.46	\$0.00	\$0.00	\$0.00	\$199,778.46	\$0.00
D	1112-03-001	FEDERAL	\$199,778.46	\$0.00	\$0.00	\$0.00	\$199,778.46	\$0.00
D	1120	DERECHOS A RECIBIR EFFECTIVO O EQUIVALENTES	\$1,240,694.69	\$0.00	\$3,391,302.28	\$2,926,780.42	\$1,705,216.55	\$0.00
D	1122	CUENTAS POR COBRAR A CORTO PLAZO	\$757,485.78	\$0.00	\$3,321,302.26	\$2,826,060.26	\$1,252,727.78	\$0.00
D	1122-71	Ingresos por ventas de bienes y servicios de organismos descentralizados	\$757,485.78	\$0.00	\$495,242.00	\$0.00	\$1,252,727.78	\$0.00
D	1122-71-01	Ingresos por Venta de Bienes de Organismos Descentralizados	\$0.00	\$0.00	\$0.00	\$0.00	\$0.00	\$0.00
D	1122-71-02	Ingresos por Venta de Servicios de Organismos Descentralizados	\$757,485.78	\$0.00	\$495,242.00	\$0.00	\$1,252,727.78	\$0.00
D	1122-73	Ingresos por Venta de Bienes y Prestación de Servicios de Entidades Paraestatales y Fideicomisos No Empresariales y No Financieros	\$0.00	\$0.00	\$525,082.00	\$525,082.00	\$0.00	\$0.00
D	1122-93	Subsidios y Subvenciones	\$0.00	\$0.00	\$2,300,978.26	\$2,300,978.26	\$0.00	\$0.00
D	1123	DEUDORES DIVERSOS POR COBRAR A CORTO PLAZO	\$224,319.90	\$0.00	\$70,000.00	\$100,720.14	\$193,599.76	\$0.00
D	1123-004	GUILLERMINA MARTINEZ CORONA	\$16,256.05	\$0.00	\$0.00	\$0.00	\$16,256.05	\$0.00
D	1123-008	JORGE LUIS LUNA PRADO	\$1,520.98	\$0.00	\$6,300.00	\$7,820.98	\$0.00	\$0.00
D	1123-022	MISAELE MARTINEZ CABRERA	\$0.00	\$0.00	\$0.00	\$0.00	\$0.00	\$0.00
D	1123-083	PEDRO CRUZ O.	\$0.00	\$0.00	\$0.00	\$0.00	\$0.00	\$0.00
D	1123-088	JOSE VICTOR GUTIERREZ VAZQUEZ	\$12,191.52	\$0.00	\$0.00	\$0.00	\$12,191.52	\$0.00
D	1123-105	MANUEL E. CRUZ SANCHEZ	\$1,500.00	\$0.00	\$0.00	\$1,500.00	\$0.00	\$0.00
D	1123-111	MICAELA GASTELUM CASTRO	\$0.00	\$0.00	\$0.00	\$0.00	\$0.00	\$0.00
D	1123-127	JOSE MANUEL NAVARRO CARPANTA	\$0.00	\$0.00	\$0.00	\$0.00	\$0.00	\$0.00
D	1123-134	JAVIER GUEVARA	\$0.00	\$0.00	\$0.00	\$0.00	\$0.00	\$0.00
D	1123-139	VERONICA PEREGRINA	\$7,000.00	\$0.00	\$0.00	\$0.00	\$7,000.00	\$0.00
D	1123-141	DULCE MARIA SANCHEZ HERNANDEZ	\$0.00	\$0.00	\$0.00	\$0.00	\$0.00	\$0.00
D	1123-142	JESUS PEREZ SANCHEZ	\$0.00	\$0.00	\$0.00	\$0.00	\$0.00	\$0.00
D	1123-155	anfei	\$0.00	\$0.00	\$0.00	\$0.00	\$0.00	\$0.00



INSTITUTO TECNOLÓGICO SUPERIOR DE TEPEXI DE RODRÍGUEZ ESTADO DE PUEBLA

Balanza de Comprobación del 01/ago./2021 al 31/ago./2021
Cuentas de Mayor con saldo y/o movimientos. (De la cuenta: 1000 a la 6000)

Usr: supervisor
Rep: rptBalanzaComprobacion

Fecha y 11/oct./2021
hora de Impresión 10:59 a. m.

Nat.	Cuenta	Nombre de la cuenta	SALDO ANTERIOR		MOVIMIENTOS		SALDO ACTUAL	
			DEUDOR	ACREEDOR	DEUDOR	ACREEDOR	DEUDOR	ACREEDOR
D	1123-160	MARIA ESPERANZA VELASCO ORDOÑEZ	\$0.00	\$0.00	\$0.00	\$0.00	\$0.00	\$0.00
D	1123-184	ELIZANDER CASTRO BENITEZ	\$0.00	\$0.00	\$0.00	\$0.00	\$0.00	\$0.00
D	1123-194	HUGO CARDOSO HERNANDEZ	\$3,050.00	\$0.00	\$12,000.00	\$3,050.00	\$12,000.00	\$0.00
D	1123-198	ARMANDO DAMIAN SIBAJA	\$0.00	\$0.00	\$0.00	\$0.00	\$0.00	\$0.00
D	1123-200	DEMETRIO ZAMORA SERRANO	\$53,390.16	\$0.00	\$0.00	\$53,390.16	\$0.00	\$0.00
D	1123-202	TADEI SILLERO JUAREZ	\$0.00	\$0.00	\$0.00	\$0.00	\$0.00	\$0.00
D	1123-207	JOSE RENE ROMAN OLMEDO	\$0.00	\$0.00	\$0.00	\$0.00	\$0.00	\$0.00
D	1123-210	MAURICIO CRUZ RODRIGUEZ	\$0.00	\$0.00	\$0.00	\$0.00	\$0.00	\$0.00
D	1123-216	marcial cruz garcia	\$0.00	\$0.00	\$0.00	\$0.00	\$0.00	\$0.00
D	1123-217	ARTURO M. MORALES MENDOZA	\$0.00	\$0.00	\$0.00	\$0.00	\$0.00	\$0.00
D	1123-229	lucila romero martinez	\$11,944.76	\$0.00	\$0.00	\$0.00	\$11,944.76	\$0.00
D	1123-258	JOSE DOMINGO DE JESUS HERNÁNDEZ PÉREZ	\$6,630.10	\$0.00	\$0.00	\$0.00	\$6,630.10	\$0.00
D	1123-331	mauricio garcia ojeda	\$39,282.05	\$0.00	\$0.00	\$0.00	\$39,282.05	\$0.00
D	1123-332	JUAN ANDRES MARTINEZ HOYOS	\$1,000.00	\$0.00	\$0.00	\$0.00	\$1,000.00	\$0.00
D	1123-338	AUTOPARTES SANTA CLARA S DE RL DE CV	\$0.00	\$0.00	\$0.00	\$0.00	\$0.00	\$0.00
D	1123-339	VMANA CONCEPCION DURAN	\$9,059.00	\$0.00	\$0.00	\$9,059.00	\$0.00	\$0.00
D	1123-341	LEOPOLDO MOTA NIÑO	\$11,600.00	\$0.00	\$10,600.00	\$0.00	\$22,200.00	\$0.00
D	1123-342	JAIRO HERNANDEZ OREA	\$0.00	\$0.00	\$0.00	\$0.00	\$0.00	\$0.00
D	1123-343	JOEL BERISTAIN MEZA	\$0.00	\$0.00	\$0.00	\$0.00	\$0.00	\$0.00
D	1123-344	VICTOR MANUEL OLMOS JUAREZ	\$0.00	\$0.00	\$0.00	\$0.00	\$0.00	\$0.00
D	1123-349	ISRAEL IBAÑEZ MENDOZA	\$0.00	\$0.00	\$0.00	\$0.00	\$0.00	\$0.00
D	1123-352	ANTONIO VALENCIA MALDONADO	\$1,529.44	\$0.00	\$0.00	\$0.00	\$1,529.44	\$0.00
D	1123-354	FRANCISCO JAVIER ANAYA JUAREZ	\$4,000.00	\$0.00	\$0.00	\$0.00	\$4,000.00	\$0.00
D	1123-358	EDUARDO ALEXIS LUNA FLORES	\$3,100.00	\$0.00	\$0.00	\$0.00	\$3,100.00	\$0.00
D	1123-366	RICARDO TEPOLE BAEZ	\$0.00	\$0.00	\$0.00	\$0.00	\$0.00	\$0.00
D	1123-371	MARIO ROJAS RAMIREZ	\$3,171.27	\$0.00	\$0.00	\$0.00	\$3,171.27	\$0.00
D	1123-372	URIEL PACHECO PACHECO	\$9,756.35	\$0.00	\$0.00	\$7,000.00	\$2,756.35	\$0.00
D	1123-373	HUMAN TECHNOLOGY TRAINING SA DE CV	\$0.00	\$0.00	\$0.00	\$0.00	\$0.00	\$0.00
D	1123-374	GUILLERMO ROJAS HORTIGOZA	\$0.00	\$0.00	\$0.00	\$0.00	\$0.00	\$0.00
D	1123-376	ERIK EDUARDO ZAPATA FLORES	\$0.00	\$0.00	\$0.00	\$0.00	\$0.00	\$0.00
D	1123-377	FELIPE LOPEZ LOZADA	\$790.23	\$0.00	\$0.00	\$0.00	\$790.23	\$0.00
D	1123-378	ANA KAREN GARCIA REYEZ	\$0.00	\$0.00	\$0.00	\$0.00	\$0.00	\$0.00
D	1123-379	ELIZABETH MEDEL MENDOZA	\$5,647.99	\$0.00	\$0.00	\$0.00	\$5,647.99	\$0.00
D	1123-380	INCAING	\$0.00	\$0.00	\$0.00	\$0.00	\$0.00	\$0.00
D	1123-381	AHYDE BAUTISTA SOSA	\$0.00	\$0.00	\$0.00	\$0.00	\$0.00	\$0.00
D	1123-382	JULIAN MOTA NIÑO	\$3,100.00	\$0.00	\$0.00	\$0.00	\$3,100.00	\$0.00
D	1123-383	JAIME DEUDIEL NATAREN	\$6,200.00	\$0.00	\$0.00	\$0.00	\$6,200.00	\$0.00
D	1123-384	ANDRES VERA MOTA	\$0.00	\$0.00	\$0.00	\$0.00	\$0.00	\$0.00
D	1123-385	JORGE IVAN CASTILLO HUERTA	\$0.00	\$0.00	\$0.00	\$0.00	\$0.00	\$0.00
D	1123-386	JUAN PABLO CARRERA ANGEL	\$0.00	\$0.00	\$0.00	\$0.00	\$0.00	\$0.00
D	1123-387	UNIVERSIDAD TOLTECA DE MEXICO AC	\$12,600.00	\$0.00	\$0.00	\$12,600.00	\$0.00	\$0.00
D	1123-388	DANIELA HERNANDEZ SANCHEZ	\$0.00	\$0.00	\$0.00	\$0.00	\$0.00	\$0.00
D	1123-390	CACEI	\$0.00	\$0.00	\$6,300.00	\$6,300.00	\$0.00	\$0.00
D	1123-391	JOSE ANGEL MONDRAGON CHAVEZ	\$0.00	\$0.00	\$34,800.00	\$0.00	\$34,800.00	\$0.00
D	1124	INGRESOS POR RECUPERAR A CORTO PLAZO	\$258,919.88	\$0.00	\$0.02	\$0.02	\$258,919.88	\$0.00
D	1124-01	CAPTACION DE DERECHOS (ESTADO)	\$258,919.88	\$0.00	\$0.00	\$0.00	\$258,919.88	\$0.00
D	1124-01-001	captacion de derechos	\$258,919.88	\$0.00	\$0.00	\$0.00	\$258,919.88	\$0.00
D	1124-61	** FALTA NOMBRE **	\$0.00	\$0.00	\$0.02	\$0.02	\$0.00	\$0.00



INSTITUTO TECNOLÓGICO SUPERIOR DE TEPEXI DE RODRÍGUEZ
ESTADO DE PUEBLA

Balanza de Comprobación del 01/ago./2021 al 31/ago./2021
Cuentas de Mayor con saldo y/o movimientos. (De la cuenta: 1000 a la 6000)

Usu: supervisor
 Rep: rptBalanzaComprobacion

Fecha y 11/oct./2021
 hora de Impresión 10:59 a. m.

Nat.	Cuenta	Nombre de la cuenta	SALDO ANTERIOR		MOVIMIENTOS		SALDO ACTUAL	
			DEUDOR	ACREEDOR	DEUDOR	ACREEDOR	DEUDOR	ACREEDOR
D	1124-61-04	Reintegros	\$0.00	\$0.00	\$0.02	\$0.02	\$0.00	\$0.00
D	1129	OTROS DERECHOS A RECIBIR EFECTIVO O EQUIVALENTES A CORTO PLAZO	-\$30.87	\$0.00	\$0.00	\$0.00	-\$30.87	\$0.00
D	1129-01	SUBSIDIO PARA EL EMPLEO	-\$30.87	\$0.00	\$0.00	\$0.00	-\$30.87	\$0.00
D	1129-01-002	ESTADO	-\$1,563.20	\$0.00	\$0.00	\$0.00	-\$1,563.20	\$0.00
D	1129-01-003	FEDERAL	\$1,532.33	\$0.00	\$0.00	\$0.00	\$1,532.33	\$0.00
D	1130	DERECHOS A RECIBIR BIENES O SERVICIOS	\$164,590.34	\$0.00	\$0.00	\$164,590.34	\$0.00	\$0.00
D	1131	ANTICIPO A PROVEEDORES POR ADQUISICIÓN DE BIENES Y PRESTACIÓN DE SERVICIOS A CORTO PLAZO	\$164,590.34	\$0.00	\$0.00	\$164,590.34	\$0.00	\$0.00
D	1131-01	ANTICIPO A PROVEEDORES POR ADQUISICIÓN DE BIENES Y PRESTACIÓN DE SERVICIOS A CORTO PLAZO	\$164,590.34	\$0.00	\$0.00	\$164,590.34	\$0.00	\$0.00
D	1131-01-002	GREAT RESOURCES IN TECHNOLOGY & BUSINESS MX SA DE CV	\$164,590.34	\$0.00	\$0.00	\$164,590.34	\$0.00	\$0.00
D	1200	ACTIVO NO CIRCULANTE	\$44,592,506.48	\$0.00	\$0.00	\$0.00	\$44,592,506.48	\$0.00
D	1230	BIENES INMUEBLES, INFRAESTRUCTURA Y CONSTRUCCIONES EN PROCESO	\$26,594,559.56	\$0.00	\$0.00	\$0.00	\$26,594,559.56	\$0.00
D	1231	TERRENOS	\$4,900,784.00	\$0.00	\$0.00	\$0.00	\$4,900,784.00	\$0.00
D	1231-0	** FALTA NOMBRE **	\$4,900,784.00	\$0.00	\$0.00	\$0.00	\$4,900,784.00	\$0.00
D	1231-0-002	Terrenos Estado	\$4,900,784.00	\$0.00	\$0.00	\$0.00	\$4,900,784.00	\$0.00
D	1233	EDIFICIOS NO HABITACIONALES	\$14,637,362.97	\$0.00	\$0.00	\$0.00	\$14,637,362.97	\$0.00
D	1233-0	** FALTA NOMBRE **	\$14,637,362.97	\$0.00	\$0.00	\$0.00	\$14,637,362.97	\$0.00
D	1233-0-002	Edificios no residenciales Estado UA	\$4,486,179.06	\$0.00	\$0.00	\$0.00	\$4,486,179.06	\$0.00
D	1233-0-003	Edificios no residenciales Federal UA	\$10,151,183.91	\$0.00	\$0.00	\$0.00	\$10,151,183.91	\$0.00
D	1239	OTROS BIENES INMUEBLES	\$7,056,412.59	\$0.00	\$0.00	\$0.00	\$7,056,412.59	\$0.00
D	1239-0	** FALTA NOMBRE **	\$7,056,412.59	\$0.00	\$0.00	\$0.00	\$7,056,412.59	\$0.00
D	1239-0-002	Construcciones (Velaria Barda Perimetral) Estado	\$4,811,955.67	\$0.00	\$0.00	\$0.00	\$4,811,955.67	\$0.00
D	1239-0-003	Construcciones (Velaria Barda Perimetral) Federal	\$2,244,456.92	\$0.00	\$0.00	\$0.00	\$2,244,456.92	\$0.00
D	1240	BIENES MUEBLES	\$33,276,054.44	\$0.00	\$0.00	\$0.00	\$33,276,054.44	\$0.00
D	1241	MOBILIARIO Y EQUIPO DE ADMINISTRACIÓN	\$10,756,118.41	\$0.00	\$0.00	\$0.00	\$10,756,118.41	\$0.00
D	1241-1	Muebles de Oficina y Estantería	\$1,415,176.86	\$0.00	\$0.00	\$0.00	\$1,415,176.86	\$0.00
D	1241-1-001	Muebles de Oficina y Estantería IP	\$83,078.18	\$0.00	\$0.00	\$0.00	\$83,078.18	\$0.00
D	1241-1-002	Muebles de Oficina y Estantería Estado	\$641,748.42	\$0.00	\$0.00	\$0.00	\$641,748.42	\$0.00
D	1241-1-003	Muebles de Oficina y Estantería Federal	\$690,350.26	\$0.00	\$0.00	\$0.00	\$690,350.26	\$0.00
D	1241-3	Equipo de Cómputo y de Tecnologías de la Información	\$8,043,972.19	\$0.00	\$0.00	\$0.00	\$8,043,972.19	\$0.00
D	1241-3-001	Equipo de Cómputo y de Tecnologías de la Información IP	\$113,841.43	\$0.00	\$0.00	\$0.00	\$113,841.43	\$0.00
D	1241-3-002	Equipo de Cómputo y de Tecnologías de la Información Estado	\$2,479,635.53	\$0.00	\$0.00	\$0.00	\$2,479,635.53	\$0.00
D	1241-3-003	Equipo de Cómputo y de Tecnologías de la Información Federal	\$5,289,858.23	\$0.00	\$0.00	\$0.00	\$5,289,858.23	\$0.00
D	1241-3-5151	Equipo de cómputo y de tecnologías de la información	\$160,637.00	\$0.00	\$0.00	\$0.00	\$160,637.00	\$0.00
D	1241-9	Otros Mobiliarios y Equipos de Administración	\$1,296,969.36	\$0.00	\$0.00	\$0.00	\$1,296,969.36	\$0.00
D	1241-9-003	otros mobiliarios y equipos de administracionfederal	\$1,296,969.36	\$0.00	\$0.00	\$0.00	\$1,296,969.36	\$0.00
D	1242	MOBILIARIO Y EQUIPO EDUCACIONAL Y RECREATIVO	\$9,259,780.19	\$0.00	\$0.00	\$0.00	\$9,259,780.19	\$0.00
D	1242-1	Equipos y Aparatos Audiovisuales	\$15,822.93	\$0.00	\$0.00	\$0.00	\$15,822.93	\$0.00
D	1242-1-5211	Equipos y aparatos audiovisuales	\$15,822.93	\$0.00	\$0.00	\$0.00	\$15,822.93	\$0.00
D	1242-3	Cámaras Fotográficas y de Video	\$27,004.80	\$0.00	\$0.00	\$0.00	\$27,004.80	\$0.00
D	1242-3-003	camaras fotograficas y de video federal	\$27,004.80	\$0.00	\$0.00	\$0.00	\$27,004.80	\$0.00
D	1242-9	Otro Mobiliario y Equipo Educativo y Recreativo	\$9,216,952.46	\$0.00	\$0.00	\$0.00	\$9,216,952.46	\$0.00
D	1242-9-001	Otro Mobiliario y Equipo Educativo y Recreativo IP (Equipode laboratorio)	\$387,510.40	\$0.00	\$0.00	\$0.00	\$387,510.40	\$0.00



INSTITUTO TECNOLÓGICO SUPERIOR DE TEPEXI DE RODRÍGUEZ ESTADO DE PUEBLA

Balanza de Comprobación del 01/ago./2021 al 31/ago./2021
Cuentas de Mayor con saldo y/o movimientos. (De la cuenta: 1000 a la 6000)

Usr: supervisor
Rep: rptBalanzaComprobacion

Fecha y hora de Impresión | 11/oct./2021
10:59 a. m.

Nat.	Cuenta	Nombre de la cuenta	SALDO ANTERIOR		MOVIMIENTOS		SALDO ACTUAL	
			DEUDOR	ACREEDOR	DEUDOR	ACREEDOR	DEUDOR	ACREEDOR
D	1242-9-002	Otro Mobiliario y Equipo Educativo y Recreativo Estado (Equipode laboratorio)	\$6,021,131.26	\$0.00	\$0.00	\$0.00	\$6,021,131.26	\$0.00
D	1242-9-003	Otro Mobiliario y Equipo Educativo y Recreativo Federal (Equipode laboratorio)	\$2,808,310.80	\$0.00	\$0.00	\$0.00	\$2,808,310.80	\$0.00
D	1243	EQUIPO E INSTRUMENTAL MÉDICO Y DE LABORATORIO	\$44,892.00	\$0.00	\$0.00	\$0.00	\$44,892.00	\$0.00
D	1243-1	Equipo Médico y de Laboratorio	\$44,892.00	\$0.00	\$0.00	\$0.00	\$44,892.00	\$0.00
D	1243-1-001	IP	\$44,892.00	\$0.00	\$0.00	\$0.00	\$44,892.00	\$0.00
D	1244	VEHÍCULOS Y EQUIPO DE TRANSPORTE	\$6,654,540.36	\$0.00	\$0.00	\$0.00	\$6,654,540.36	\$0.00
D	1244-1	vehículos y equipo terrestre	\$6,654,540.36	\$0.00	\$0.00	\$0.00	\$6,654,540.36	\$0.00
D	1244-1-002	VEHÍCULOS Y EQUIPO TERRESTRE Estado	\$783,589.80	\$0.00	\$0.00	\$0.00	\$783,589.80	\$0.00
D	1244-1-003	VEHÍCULOS Y EQUIPO TERRESTRE Federación	\$5,870,950.56	\$0.00	\$0.00	\$0.00	\$5,870,950.56	\$0.00
D	1246	MAQUINARIA, OTROS EQUIPOS Y HERRAMIENTAS	\$6,560,723.48	\$0.00	\$0.00	\$0.00	\$6,560,723.48	\$0.00
D	1246-1	Maquinaria y Equipo Agropecuario	\$112,500.00	\$0.00	\$0.00	\$0.00	\$112,500.00	\$0.00
D	1246-1-002	maquinaria y equipo agropecuario estado	\$52,500.00	\$0.00	\$0.00	\$0.00	\$52,500.00	\$0.00
D	1246-1-003	Maquinaria y Equipo Agropecuario Federal	\$60,000.00	\$0.00	\$0.00	\$0.00	\$60,000.00	\$0.00
D	1246-2	Maquinaria y Equipo Industrial	\$2,580,844.57	\$0.00	\$0.00	\$0.00	\$2,580,844.57	\$0.00
D	1246-2-002	Maquinaria y Equipo Industrial Estado	\$1,591,333.08	\$0.00	\$0.00	\$0.00	\$1,591,333.08	\$0.00
D	1246-2-003	Maquinaria y Equipo Industrial Federación	\$985,511.49	\$0.00	\$0.00	\$0.00	\$985,511.49	\$0.00
D	1246-2-5621	Maquinaria y equipo industrial	\$4,000.00	\$0.00	\$0.00	\$0.00	\$4,000.00	\$0.00
D	1246-3	Maquinaria y Equipo de Construcción	\$32,016.00	\$0.00	\$0.00	\$0.00	\$32,016.00	\$0.00
D	1246-3-5631	Maquinaria y equipo de construcción	\$32,016.00	\$0.00	\$0.00	\$0.00	\$32,016.00	\$0.00
D	1246-5	Equipo de Comunicación y Telecomunicación	\$81,221.59	\$0.00	\$0.00	\$0.00	\$81,221.59	\$0.00
D	1246-5-002	Equipo de Comunicación y Telecomunicación Estado	\$11,100.05	\$0.00	\$0.00	\$0.00	\$11,100.05	\$0.00
D	1246-5-003	Equipo de Comunicación y Telecomunicación Federal	\$70,121.54	\$0.00	\$0.00	\$0.00	\$70,121.54	\$0.00
D	1246-6	Equipos de Generación Eléctrica, Aparatos y Accesorios Eléctricos	\$1,694,759.27	\$0.00	\$0.00	\$0.00	\$1,694,759.27	\$0.00
D	1246-6-002	Equipos de Generación Eléctrica, Aparatos y Accesorios Eléctricos Estado	\$52,251.89	\$0.00	\$0.00	\$0.00	\$52,251.89	\$0.00
D	1246-6-003	Equipos de Generación Eléctrica, Aparatos y Accesorios Eléctricos Federal	\$1,642,507.38	\$0.00	\$0.00	\$0.00	\$1,642,507.38	\$0.00
D	1246-7	Herramientas y Máquinas-Herramienta	\$585,003.60	\$0.00	\$0.00	\$0.00	\$585,003.60	\$0.00
D	1246-7-002	Herramientas y Máquinas-Herramienta Estado	\$80,535.65	\$0.00	\$0.00	\$0.00	\$80,535.65	\$0.00
D	1246-7-003	Herramientas y Máquinas-Herramienta FEDERAL	\$504,467.95	\$0.00	\$0.00	\$0.00	\$504,467.95	\$0.00
D	1246-9	Otros Equipos	\$1,474,378.45	\$0.00	\$0.00	\$0.00	\$1,474,378.45	\$0.00
D	1246-9-002	ESTADO	\$1,474,378.45	\$0.00	\$0.00	\$0.00	\$1,474,378.45	\$0.00
A	1260	DEPRECIACIÓN, DETERIORO Y AMORTIZACIÓN ACUMULADA DE BIENES	\$0.00	\$15,278,107.52	\$0.00	\$0.00	\$0.00	\$15,278,107.52
A	1263	DEPRECIACIÓN ACUMULADA DE BIENES MUEBLES	\$0.00	\$15,278,107.52	\$0.00	\$0.00	\$0.00	\$15,278,107.52
A	1263-1	Depreciación Acumulada de Mobiliario y Equipo de Administración.	\$0.00	\$1,174,537.88	\$0.00	\$0.00	\$0.00	\$1,174,537.88
A	1263-1-002	ESTADO	\$0.00	\$698,530.22	\$0.00	\$0.00	\$0.00	\$698,530.22
A	1263-1-003	FEDERAL	\$0.00	\$476,007.66	\$0.00	\$0.00	\$0.00	\$476,007.66
A	1263-2	Depreciación Acumulada de Mobiliario y Equipo Educativo y Recreativo.	\$0.00	\$1,291,160.16	\$0.00	\$0.00	\$0.00	\$1,291,160.16
A	1263-2-002	ESTADO	\$0.00	\$477,671.61	\$0.00	\$0.00	\$0.00	\$477,671.61
A	1263-2-003	FEDERAL	\$0.00	\$813,488.55	\$0.00	\$0.00	\$0.00	\$813,488.55
A	1263-3	Depreciación Acumulada de Instrumental Médico y de Laboratorio.	\$0.00	\$2,590,288.21	\$0.00	\$0.00	\$0.00	\$2,590,288.21
A	1263-3-002	ESTADO	\$0.00	\$2,396,806.89	\$0.00	\$0.00	\$0.00	\$2,396,806.89
A	1263-3-003	FEDERAL	\$0.00	\$193,481.32	\$0.00	\$0.00	\$0.00	\$193,481.32
A	1263-4	Depreciación Acumulada de Equipo de Transporte.	\$0.00	\$4,514,817.72	\$0.00	\$0.00	\$0.00	\$4,514,817.72
A	1263-4-003	federal	\$0.00	\$4,514,817.72	\$0.00	\$0.00	\$0.00	\$4,514,817.72



INSTITUTO TECNOLÓGICO SUPERIOR DE TEPEXI DE RODRÍGUEZ

ESTADO DE PUEBLA

Balanza de Comprobación del 01/ago./2021 al 31/ago./2021

Cuentas de Mayor con saldo y/o movimientos. (De la cuenta: 1000 a la 6000)

Usr: supervisor

Rep: rptBalanzaComprobacion

Fecha y 11/oct./2021

hora de Impresión 10:59 a. m.

Nat.	Cuenta	Nombre de la cuenta	SALDO ANTERIOR		MOVIMIENTOS		SALDO ACTUAL	
			DEUDOR	ACREEDOR	DEUDOR	ACREEDOR	DEUDOR	ACREEDOR
A	1263-6	Depreciación Acumulada de Maquinaria, otros Equipos y Herramientas.	\$0.00	\$5,707,303.55	\$0.00	\$0.00	\$0.00	\$5,707,303.55
A	1263-6-002	ESTADO	\$0.00	\$3,168,481.50	\$0.00	\$0.00	\$0.00	\$3,168,481.50
A	1263-6-003	FEDERAL	\$0.00	\$2,538,822.05	\$0.00	\$0.00	\$0.00	\$2,538,822.05
A	2000	PASIVO	\$0.00	\$2,002,979.08	\$2,787,443.42	\$3,153,651.48	\$0.00	\$2,369,187.14
A	2100	PASIVO CIRCULANTE	\$0.00	\$2,002,979.08	\$2,787,443.42	\$3,153,651.48	\$0.00	\$2,369,187.14
A	2110	CUENTAS POR PAGAR A CORTO PLAZO	\$0.00	\$1,635,965.93	\$2,787,443.42	\$3,153,651.48	\$0.00	\$2,002,173.99
A	2111	SERVICIOS PERSONALES POR PAGAR A CORTO PLAZO	\$0.00	\$158,412.56	\$1,943,354.01	\$1,943,354.01	\$0.00	\$158,412.56
A	2111-1	Remuneración por pagar al Personal de carácter permanente a CP	\$0.00	\$0.00	\$1,267,399.71	\$1,267,399.71	\$0.00	\$0.00
A	2111-1-1132	Remuneración por pagar al Personal de carácter permanente a CP	\$0.00	\$0.00	\$1,267,399.71	\$1,267,399.71	\$0.00	\$0.00
A	2111-2	Remuneración por pagar al Personal de carácter transitorio a CP	\$0.00	\$588.68	\$0.00	\$0.00	\$0.00	\$588.68
A	2111-2-1221	Sueldos base al personal eventual	\$0.00	\$588.68	\$0.00	\$0.00	\$0.00	\$588.68
A	2111-3	Remuneraciones Adicionales y Especiales por Pagar a CP	\$0.00	\$0.00	\$24,953.05	\$24,953.05	\$0.00	\$0.00
A	2111-3-1311	Remuneraciones Adicionales y Especiales por Pagar a CP	\$0.00	\$0.00	\$3,355.62	\$3,355.62	\$0.00	\$0.00
A	2111-3-1321	Remuneraciones Adicionales y Especiales por Pagar a CP	\$0.00	\$0.00	\$0.00	\$0.00	\$0.00	\$0.00
A	2111-3-1322	Remuneraciones Adicionales y Especiales por Pagar a CP	\$0.00	\$0.00	\$0.00	\$0.00	\$0.00	\$0.00
A	2111-3-1343	Compensación por adquisición de material didáctico	\$0.00	\$0.00	\$21,597.43	\$21,597.43	\$0.00	\$0.00
A	2111-4	Seguridad Social y Seguros por pagar a CP	\$0.00	\$0.00	\$497,974.15	\$497,974.15	\$0.00	\$0.00
A	2111-4-1411	Seguridad Social y Seguros por pagar a CP	\$0.00	\$0.00	\$472,626.16	\$472,626.16	\$0.00	\$0.00
A	2111-4-1431	Seguridad Social y Seguros por pagar a CP	\$0.00	\$0.00	\$25,347.99	\$25,347.99	\$0.00	\$0.00
A	2111-5	Otras prestaciones sociales y económicas por pagar a CP	\$0.00	\$122,897.06	\$153,027.10	\$153,027.10	\$0.00	\$122,897.06
A	2111-5-1521	Otras prestaciones sociales y económicas por pagar a CP	\$0.00	\$122,897.06	\$0.00	\$0.00	\$0.00	\$122,897.06
A	2111-5-1543	Prestaciones establecidas por condiciones generales de trabajo o contratos colectivos de trabajo	\$0.00	\$0.00	\$153,027.10	\$153,027.10	\$0.00	\$0.00
A	2111-5-1591	Otras prestaciones sociales y económicas por pagar a CP	\$0.00	\$0.00	\$0.00	\$0.00	\$0.00	\$0.00
A	2111-6	Estímulos a servidores públicos por pagar a CP	\$0.00	\$34,926.82	\$0.00	\$0.00	\$0.00	\$34,926.82
A	2111-6-1711	Estímulos a servidores públicos por pagar a CP	\$0.00	\$34,926.82	\$0.00	\$0.00	\$0.00	\$34,926.82
A	2112	PROVEEDORES POR PAGAR A CORTO PLAZO	\$0.00	\$895,196.57	\$591,962.98	\$476,372.71	\$0.00	\$779,606.30
A	2112-1	Deudas por Adquisición de Bienes y Contratación de Servicios por Pagar a CP	\$0.00	\$644,970.74	\$427,372.64	\$427,372.64	\$0.00	\$644,970.74
A	2112-1-2111	Materiales, útiles y equipos menores de oficina	\$0.00	\$0.00	\$0.00	\$0.00	\$0.00	\$0.00
A	2112-1-2121	Materiales y útiles de impresión y reproducción	\$0.00	\$21,999.86	\$0.00	\$0.00	\$0.00	\$21,999.86
A	2112-1-2141	Materiales, útiles y equipos menores de tecnologías de la información y comunicaciones	\$0.00	\$0.00	\$0.00	\$0.00	\$0.00	\$0.00
A	2112-1-2151	Material impreso e información digital	\$0.00	\$0.00	\$0.00	\$0.00	\$0.00	\$0.00
A	2112-1-2161	Material de limpieza	\$0.00	\$0.00	\$0.00	\$0.00	\$0.00	\$0.00
A	2112-1-2213	Productos alimenticios para el personal en las instalaciones de las Dependencias y Entidades	\$0.00	\$0.00	\$2,781.68	\$2,781.68	\$0.00	\$0.00
A	2112-1-2221	Productos alimenticios para animales	\$0.00	\$0.00	\$2,958.00	\$2,958.00	\$0.00	\$0.00
A	2112-1-2231	Utensilios para el servicio de alimentación	\$0.00	\$0.00	\$0.00	\$0.00	\$0.00	\$0.00
A	2112-1-2411	Productos minerales no metálicos	\$0.00	\$0.00	\$0.00	\$0.00	\$0.00	\$0.00
A	2112-1-2421	Cemento y productos de concreto	\$0.00	\$0.00	\$9,519.88	\$9,519.88	\$0.00	\$0.00
A	2112-1-2431	Cal, yeso y productos de yeso	\$0.00	\$0.00	\$1,400.12	\$1,400.12	\$0.00	\$0.00
A	2112-1-2441	Madera y productos de madera	\$0.00	\$0.00	\$0.00	\$0.00	\$0.00	\$0.00
A	2112-1-2461	Material eléctrico y electrónico	\$0.00	\$20,950.47	\$0.00	\$0.00	\$0.00	\$20,950.47
A	2112-1-2471	Artículos metálicos para la construcción	\$0.00	\$0.00	\$0.00	\$0.00	\$0.00	\$0.00
A	2112-1-2491	Otros materiales y artículos de construcción y reparación	\$0.00	\$0.00	\$132.24	\$132.24	\$0.00	\$0.00
A	2112-1-2531	Medicinas y productos farmacéuticos	\$0.00	\$0.00	\$0.00	\$0.00	\$0.00	\$0.00



INSTITUTO TECNOLÓGICO SUPERIOR DE TEPEXI DE RODRÍGUEZ ESTADO DE PUEBLA

Balanza de Comprobación del 01/ago./2021 al 31/ago./2021
Cuentas de Mayor con saldo y/o movimientos. (De la cuenta: 1000 a la 6000)

Usr: supervisor
Rep: rptBalanzaComprobacion

Fecha y 11/oct./2021
hora de Impresión 10:59 a. m.

Nat.	Cuenta	Nombre de la cuenta	SALDO ANTERIOR		MOVIMIENTOS		SALDO ACTUAL	
			DEUDOR	ACREEDOR	DEUDOR	ACREEDOR	DEUDOR	ACREEDOR
A	2112-1-2561	Fibras sintéticas, hules, plásticos y derivados	\$0.00	\$0.00	\$1,089.36	\$1,089.36	\$0.00	\$0.00
A	2112-1-2591	Otros productos químicos	\$0.00	\$0.00	\$0.00	\$0.00	\$0.00	\$0.00
A	2112-1-2612	Lubricantes y Aditivos	\$0.00	\$0.00	\$40,881.47	\$40,881.47	\$0.00	\$0.00
A	2112-1-2711	Vestuario y uniformes	\$0.00	\$0.00	\$0.00	\$0.00	\$0.00	\$0.00
A	2112-1-2721	Prendas de seguridad y protección personal	\$0.00	\$0.00	\$0.00	\$0.00	\$0.00	\$0.00
A	2112-1-2731	Artículos deportivos	\$0.00	\$0.00	\$0.00	\$0.00	\$0.00	\$0.00
A	2112-1-2911	Herramientas menores	\$0.00	\$0.00	\$0.00	\$0.00	\$0.00	\$0.00
A	2112-1-2921	Refacciones y accesorios menores de edificios	\$0.00	\$0.00	\$0.00	\$0.00	\$0.00	\$0.00
A	2112-1-2931	Refacciones y accesorios menores de mobiliario y equipo de administración, educacional y recreativo	\$0.00	\$0.00	\$0.00	\$0.00	\$0.00	\$0.00
A	2112-1-2941	Refacciones y accesorios menores de equipo de cómputo y tecnologías de la información	\$0.00	\$19,632.95	\$0.00	\$0.00	\$0.00	\$19,632.95
A	2112-1-2961	Refacciones y accesorios menores de equipo de transporte	\$0.00	\$0.00	\$0.00	\$0.00	\$0.00	\$0.00
A	2112-1-2981	Refacciones y accesorios menores de maquinaria y otros equipos	\$0.00	\$0.00	\$0.00	\$0.00	\$0.00	\$0.00
A	2112-1-2991	Refacciones y accesorios menores otros bienes muebles	\$0.00	\$0.00	\$0.00	\$0.00	\$0.00	\$0.00
A	2112-1-3111	Energía eléctrica	\$0.00	\$0.00	\$7,243.00	\$7,243.00	\$0.00	\$0.00
A	2112-1-3131	Agua	\$0.00	\$0.00	\$0.00	\$0.00	\$0.00	\$0.00
A	2112-1-3141	Telefonía tradicional	\$0.00	\$0.00	\$8,255.27	\$8,255.27	\$0.00	\$0.00
A	2112-1-3171	Servicios de acceso de Internet, redes y procesamiento de información	\$0.00	\$15,537.64	\$19,488.00	\$19,488.00	\$0.00	\$15,537.64
A	2112-1-3172	Servicios de redes y procesamiento de información	\$0.00	\$0.00	\$0.00	\$0.00	\$0.00	\$0.00
A	2112-1-3193	Otros servicios integrales	\$0.00	\$0.00	\$0.00	\$0.00	\$0.00	\$0.00
A	2112-1-3271	Arrendamiento de activos intangibles	\$0.00	\$136,915.95	\$16,240.00	\$16,240.00	\$0.00	\$136,915.95
A	2112-1-3311	Servicios legales, de contabilidad, auditoría y relacionados	\$0.00	\$110,540.03	\$49,166.67	\$49,166.67	\$0.00	\$110,540.03
A	2112-1-3341	Servicios de capacitación	\$0.00	\$33,842.56	\$46,900.00	\$46,900.00	\$0.00	\$33,842.56
A	2112-1-3351	Servicios de investigación científica y desarrollo	\$0.00	\$0.00	\$12,600.00	\$12,600.00	\$0.00	\$0.00
A	2112-1-3362	Servicios de apoyo administrativo	\$0.00	\$0.00	\$0.00	\$0.00	\$0.00	\$0.00
A	2112-1-3366	Servicios de digitalización	\$0.00	\$0.00	\$0.00	\$0.00	\$0.00	\$0.00
A	2112-1-3391	Servicios profesionales, científicos y técnicos integrales	\$0.00	\$128,796.23	\$79,344.00	\$79,344.00	\$0.00	\$128,796.23
A	2112-1-3411	Servicios financieros y bancarios	\$0.00	\$1,354.84	\$406.00	\$406.00	\$0.00	\$1,354.84
A	2112-1-3451	Seguro de bienes patrimoniales	\$0.00	\$0.00	\$0.00	\$0.00	\$0.00	\$0.00
A	2112-1-3511	Conservación y mantenimiento menor de inmuebles	\$0.00	\$37,630.61	\$0.00	\$0.00	\$0.00	\$37,630.61
A	2112-1-3521	Instalación, reparación y mantenimiento de mobiliario y equipo de administración, educacional y recreativo	\$0.00	\$0.00	\$0.00	\$0.00	\$0.00	\$0.00
A	2112-1-3531	Instalación, reparación y mantenimiento de equipo de cómputo y tecnologías de la información	\$0.00	\$0.00	\$18,000.11	\$18,000.11	\$0.00	\$0.00
A	2112-1-3541	Instalación, reparación y mantenimiento de equipo e instrumental médico y de laboratorio	\$0.00	\$30,000.00	\$0.00	\$0.00	\$0.00	\$30,000.00
A	2112-1-3551	Reparación y mantenimiento de equipo de transporte	\$0.00	\$0.00	\$0.00	\$0.00	\$0.00	\$0.00
A	2112-1-3571	Instalación, reparación y mantenimiento de maquinaria, otros equipos y herramienta	\$0.00	\$87,769.60	\$61,510.16	\$61,510.16	\$0.00	\$87,769.60
A	2112-1-3721	Pasajes terrestres Nacionales	\$0.00	\$0.00	\$0.00	\$0.00	\$0.00	\$0.00
A	2112-1-3751	Viáticos en el país	\$0.00	\$0.00	\$6,095.29	\$6,095.29	\$0.00	\$0.00
A	2112-1-3791	Otros servicios de traslado y hospedaje	\$0.00	\$0.00	\$0.00	\$0.00	\$0.00	\$0.00
A	2112-1-3831	Congresos y convenciones	\$0.00	\$0.00	\$0.00	\$0.00	\$0.00	\$0.00
A	2112-1-3921	Impuestos y derechos	\$0.00	\$0.00	\$0.00	\$0.00	\$0.00	\$0.00
A	2112-1-3981	Impuesto sobre nóminas y otros que se deriven de una relación laboral	\$0.00	\$0.00	\$43,361.39	\$43,361.39	\$0.00	\$0.00

57



INSTITUTO TECNOLÓGICO SUPERIOR DE TEPEXI DE RODRÍGUEZ ESTADO DE PUEBLA

Balanza de Comprobación del 01/ago./2021 al 31/ago./2021
Cuentas de Mayor con saldo y/o movimientos. (De la cuenta: 1000 a la 6000)

Usr: supervisor
Rep: rptBalanzaComprobacion

Fecha y hora de Impresión | 11/oct./2021
10:59 a. m.

Nat.	Cuenta	Nombre de la cuenta	SALDO ANTERIOR		MOVIMIENTOS		SALDO ACTUAL	
			DEUDOR	ACREEDOR	DEUDOR	ACREEDOR	DEUDOR	ACREEDOR
A	2112-2	Deudas por Adquisición de Bienes Inmuebles, Muebles e Intangibles por Pagar a CP	\$0.00	\$250,225.83	\$164,590.34	\$49,000.07	\$0.00	\$134,635.56
A	2112-2-5151	Equipo de computo y de tecnología de la información	\$0.00	\$136,409.59	\$164,590.34	\$49,000.07	\$0.00	\$20,819.32
A	2112-2-5191	Otros mobiliarios y equipos de administración	\$0.00	\$54,486.28	\$0.00	\$0.00	\$0.00	\$54,486.28
A	2112-2-5231	Cámaras fotográficas y de video	\$0.00	\$27,004.80	\$0.00	\$0.00	\$0.00	\$27,004.80
A	2112-2-5621	Maquinaria y equipo industrial	\$0.00	\$0.00	\$0.00	\$0.00	\$0.00	\$0.00
A	2112-2-5631	Maquinaria y equipo de construcción	\$0.00	\$32,016.00	\$0.00	\$0.00	\$0.00	\$32,016.00
A	2112-2-5691	Otros equipos	\$0.00	\$309.16	\$0.00	\$0.00	\$0.00	\$309.16
A	2117	RETENCIONES Y CONTRIBUCIONES POR PAGAR A CORTO PLAZO	\$0.00	\$582,356.80	\$252,126.43	\$733,924.76	\$0.00	\$1,064,155.13
A	2117-01	I.S.P.T.	\$0.00	\$140,814.00	\$139,199.00	\$173,755.41	\$0.00	\$175,370.41
A	2117-01-002	ESTADO	\$0.00	\$702,899.08	\$139,199.00	\$89,184.30	\$0.00	\$652,884.38
A	2117-01-003	FEDERAL	\$0.00	-\$562,085.08	\$0.00	\$84,571.11	\$0.00	-\$477,513.97
A	2117-01-004	CAPTACION DE DERECHOS	\$0.00	\$0.00	\$0.00	\$0.00	\$0.00	\$0.00
A	2117-02	10% SOBRE HONORARIOS	\$0.00	\$3,064.50	\$3,325.00	\$790.23	\$0.00	\$529.73
A	2117-02-001	IP	\$0.00	\$1,792.07	\$0.00	\$0.00	\$0.00	\$1,792.07
A	2117-02-002	ESTADO	\$0.00	-\$1,119.88	\$3,325.00	\$0.00	\$0.00	-\$4,444.88
A	2117-02-003	FEDERAL	\$0.00	-\$1,133.91	\$0.00	\$790.23	\$0.00	-\$343.68
A	2117-02-004	CAPTACION DE DERECHOS	\$0.00	\$3,526.22	\$0.00	\$0.00	\$0.00	\$3,526.22
A	2117-03	9.50% I.S.S.S.T.E.P.	\$0.00	\$224,163.81	\$72,733.43	\$490,669.74	\$0.00	\$642,100.12
A	2117-03-002	ESTADO	\$0.00	\$1,739,250.96	\$72,733.43	\$414,439.85	\$0.00	\$2,080,957.38
A	2117-03-003	FEDERAL	\$0.00	-\$1,515,087.15	\$0.00	\$76,229.89	\$0.00	-\$1,438,857.26
A	2117-04	5% AL MILLAR	\$0.00	\$7,467.09	\$0.00	\$0.00	\$0.00	\$7,467.09
A	2117-04-001	IP	\$0.00	\$144.13	\$0.00	\$0.00	\$0.00	\$144.13
A	2117-04-002	ESTADO	\$0.00	\$7,036.73	\$0.00	\$0.00	\$0.00	\$7,036.73
A	2117-04-003	FEDERAL	\$0.00	\$286.23	\$0.00	\$0.00	\$0.00	\$286.23
A	2117-05	3% ISERTP	\$0.00	\$26,615.23	\$36,869.00	\$43,361.39	\$0.00	\$33,107.62
A	2117-05-002	3% isertp eestado	\$0.00	-\$10,254.78	\$36,869.00	\$0.00	\$0.00	-\$47,123.78
A	2117-05-003	3% ISERTP	\$0.00	\$36,870.01	\$0.00	\$43,361.39	\$0.00	\$80,231.40
A	2117-06	SAR	\$0.00	\$180,232.17	\$0.00	\$25,347.99	\$0.00	\$205,580.16
A	2117-06-002	SAR ESTADO	\$0.00	\$90,217.19	\$0.00	\$25,347.99	\$0.00	\$115,565.18
A	2117-06-003	SAR FEDERAL	\$0.00	\$90,014.98	\$0.00	\$0.00	\$0.00	\$90,014.98
A	2190	OTROS PASIVOS A CORTO PLAZO	\$0.00	\$367,013.15	\$0.00	\$0.00	\$0.00	\$367,013.15
A	2199	OTROS PASIVOS CIRCULANTES	\$0.00	\$367,013.15	\$0.00	\$0.00	\$0.00	\$367,013.15
A	2199-01	por reintegros de mas	\$0.00	\$161.37	\$0.00	\$0.00	\$0.00	\$161.37
A	2199-01-003	federal	\$0.00	\$161.37	\$0.00	\$0.00	\$0.00	\$161.37
A	2199-02	pasivos por cancelacion de cheques	\$0.00	\$366,851.78	\$0.00	\$0.00	\$0.00	\$366,851.78
A	2199-02-002	servicios personales a corto plazo estado	\$0.00	\$36,844.68	\$0.00	\$0.00	\$0.00	\$36,844.68
A	2199-02-003	servicios personales a corto plazo federal	\$0.00	\$158,466.84	\$0.00	\$0.00	\$0.00	\$158,466.84
A	2199-02-004	proveedores por pagar estado	\$0.00	\$10,289.20	\$0.00	\$0.00	\$0.00	\$10,289.20
A	2199-02-005	proveedores por pagar federal	\$0.00	\$161,251.06	\$0.00	\$0.00	\$0.00	\$161,251.06
A	3000	HACIENDA PÚBLICA/ PATRIMONIO	\$0.00	\$46,226,789.68	\$49,000.07	\$0.00	\$0.00	\$46,177,789.61
A	3200	HACIENDA PÚBLICA /PATRIMONIO GENERADO	\$0.00	\$46,226,789.68	\$49,000.07	\$0.00	\$0.00	\$46,177,789.61
A	3220	RESULTADOS DE EJERCICIOS ANTERIORES	\$0.00	\$46,226,789.68	\$49,000.07	\$0.00	\$0.00	\$46,177,789.61
A	3220-01	REMANENTE DE EJERCICIOS ANTERIORES IP	\$0.00	\$977,519.13	\$0.00	\$0.00	\$0.00	\$977,519.13
A	3220-02	REMANENTE DE EJERCICIOS ANTERIORES ESTADO	\$0.00	\$21,458,558.95	\$0.00	\$0.00	\$0.00	\$21,458,558.95
A	3220-03	REMANENTE DE EJERCICIOS ANTERIORES FEDERACION	\$0.00	\$23,790,711.60	\$49,000.07	\$0.00	\$0.00	\$23,741,711.53
A	4000	INGRESOS Y OTROS BENEFICIOS	\$0.00	\$15,750,871.42	\$0.00	\$2,826,060.28	\$0.00	\$18,576,931.70

50



INSTITUTO TECNOLÓGICO SUPERIOR DE TEPEXI DE RODRÍGUEZ ESTADO DE PUEBLA

Balanza de Comprobación del 01/ago./2021 al 31/ago./2021
Cuentas de Mayor con saldo y/o movimientos. (De la cuenta: 1000 a la 6000)

Usr: supervisor
Rep: rptBalanzaComprobacion

Fecha y 11/oct./2021
hora de Impresión 10:59 a. m.

Nat.	Cuenta	Nombre de la cuenta	SALDO ANTERIOR		MOVIMIENTOS		SALDO ACTUAL	
			DEUDOR	ACREEDOR	DEUDOR	ACREEDOR	DEUDOR	ACREEDOR
A	4100	INGRESOS DE GESTIÓN	\$0.00	\$707,446.00	\$0.00	\$525,082.02	\$0.00	\$1,232,528.02
A	4160	APROVECHAMIENTOS	\$0.00	\$0.00	\$0.00	\$0.02	\$0.00	\$0.02
A	4164	REINTEGROS	\$0.00	\$0.00	\$0.00	\$0.02	\$0.00	\$0.02
A	4164-02	POR REINTEGRO DE DEUDORES DE FONDO ESTADO	\$0.00	\$0.00	\$0.00	\$0.02	\$0.00	\$0.02
A	4170	INGRESOS POR VENTA DE BIENES Y PRESTACIÓN DE SERVICIOS	\$0.00	\$707,446.00	\$0.00	\$525,082.00	\$0.00	\$1,232,528.00
A	4173	INGRESOS POR VENTA DE BIENES Y PRESTACIÓN DE SERVICIOS DE ENTIDADES PARAESTATALES Y FIDEICOMISOS NO EMPRESARIALES Y NO FINANCIEROS	\$0.00	\$707,446.00	\$0.00	\$525,082.00	\$0.00	\$1,232,528.00
A	4173-01	INGRESOS POR VENTA DE BIENES Y SERVICIOS DE ORGANISMOS DESCENTRALIZADOS	\$0.00	\$707,446.00	\$0.00	\$525,082.00	\$0.00	\$1,232,528.00
A	4173-01-002	captacion de derechos	\$0.00	\$638,906.00	\$0.00	\$495,242.00	\$0.00	\$1,134,148.00
A	4173-01-003	SOLIDWORDS	\$0.00	\$1,800.00	\$0.00	\$0.00	\$0.00	\$1,800.00
A	4173-01-009	maestria	\$0.00	\$66,740.00	\$0.00	\$29,840.00	\$0.00	\$96,580.00
A	4200	PARTICIPACIONES, APORTACIONES, CONVENIOS, INCENTIVOS DERIVADOS DE LA COLABORACIÓN FISCAL, FONDOS DISTINTOS DE APORTACIONES, TRANSFERENCIAS, ASIGNACIONES, SUBSIDIOS Y SUBVENCIONES, Y PENSIONES Y JUBILACIONES	\$0.00	\$15,043,425.42	\$0.00	\$2,300,978.26	\$0.00	\$17,344,403.68
A	4220	TRANSFERENCIAS, ASIGNACIONES, SUBSIDIOS Y SUBVENCIONES, Y PENSIONES Y JUBILACIONES	\$0.00	\$15,043,425.42	\$0.00	\$2,300,978.26	\$0.00	\$17,344,403.68
A	4223	SUBSIDIOS Y SUBVENCIONES	\$0.00	\$15,043,425.42	\$0.00	\$2,300,978.26	\$0.00	\$17,344,403.68
A	4223-01	SUBSIDIOS	\$0.00	\$15,043,425.42	\$0.00	\$2,300,978.26	\$0.00	\$17,344,403.68
A	4223-01-002	ESTADO	\$0.00	\$6,876,302.42	\$0.00	\$925,670.26	\$0.00	\$7,801,972.68
A	4223-01-003	FEDERAL	\$0.00	\$8,167,123.00	\$0.00	\$1,375,308.00	\$0.00	\$9,542,431.00
D	5000	GASTOS Y OTRAS PÉRDIDAS	\$16,161,075.80	\$0.00	\$2,370,726.65	\$0.00	\$18,531,802.45	\$0.00
D	5100	GASTOS DE FUNCIONAMIENTO	\$16,161,075.80	\$0.00	\$2,370,726.65	\$0.00	\$18,531,802.45	\$0.00
D	5110	SERVICIOS PERSONALES	\$12,657,281.21	\$0.00	\$1,943,354.01	\$0.00	\$14,600,635.22	\$0.00
D	5111	REMUNERACIONES AL PERSONAL DE CARÁCTER PERMANENTE	\$8,221,984.03	\$0.00	\$1,267,399.71	\$0.00	\$9,489,383.74	\$0.00
D	5111-1132	Sueldo base al personal de confianza	\$8,221,984.03	\$0.00	\$1,267,399.71	\$0.00	\$9,489,383.74	\$0.00
D	5113	REMUNERACIONES ADICIONALES Y ESPECIALES	\$718,190.64	\$0.00	\$24,953.05	\$0.00	\$743,143.69	\$0.00
D	5113-1311	Prima quinquenal por años de servicios efectivos prestados	\$140,690.48	\$0.00	\$3,355.62	\$0.00	\$144,046.10	\$0.00
D	5113-1321	Primas de vacaciones y dominical	\$481,072.78	\$0.00	\$0.00	\$0.00	\$481,072.78	\$0.00
D	5113-1322	Aguinaldo o gratificación de fin de año	\$78,945.78	\$0.00	\$0.00	\$0.00	\$78,945.78	\$0.00
D	5113-1343	Compensación por adquisición de material didáctico	\$17,481.60	\$0.00	\$21,597.43	\$0.00	\$39,079.03	\$0.00
D	5114	SEGURIDAD SOCIAL	\$2,301,654.97	\$0.00	\$497,974.15	\$0.00	\$2,799,629.12	\$0.00
D	5114-1411	Aportaciones al Instituto de Seguridad y Servicios Sociales de los Trabajadores al Servicio de los Poderes del Estado de Puebla (ISSSTEP)	\$2,137,215.31	\$0.00	\$472,626.16	\$0.00	\$2,609,841.47	\$0.00
D	5114-1431	Aportaciones al sistema de ahorro para el retiro	\$164,439.66	\$0.00	\$25,347.99	\$0.00	\$189,787.65	\$0.00
D	5115	OTRAS PRESTACIONES SOCIALES Y ECONÓMICAS	\$1,314,454.65	\$0.00	\$153,027.10	\$0.00	\$1,467,481.75	\$0.00
D	5115-1521	Indemnizaciones por separación	\$548,070.32	\$0.00	\$0.00	\$0.00	\$548,070.32	\$0.00
D	5115-1543	Prestaciones establecidas por condiciones generales de trabajo o contratos colectivos de trabajo	\$88,764.02	\$0.00	\$153,027.10	\$0.00	\$241,791.12	\$0.00
D	5115-1591	Otras prestaciones sociales	\$677,620.31	\$0.00	\$0.00	\$0.00	\$677,620.31	\$0.00
D	5116	PAGO DE ESTÍMULOS A SERVIDORES PÚBLICOS	\$100,996.92	\$0.00	\$0.00	\$0.00	\$100,996.92	\$0.00
D	5116-1711	Estímulos por productividad y eficiencia	\$100,996.92	\$0.00	\$0.00	\$0.00	\$100,996.92	\$0.00
D	5120	MATERIALES Y SUMINISTROS	\$1,326,332.01	\$0.00	\$58,762.75	\$0.00	\$1,385,094.76	\$0.00

59



INSTITUTO TECNOLÓGICO SUPERIOR DE TEPEXI DE RODRÍGUEZ ESTADO DE PUEBLA

Balanza de Comprobación del 01/ago./2021 al 31/ago./2021
Cuentas de Mayor con saldo y/o movimientos. (De la cuenta: 1000 a la 6000)

Utr: supervisor
Rep: rptBalanzaComprobacion

Fecha y 11/oct./2021
hora de Impresión 10:59 a. m.

Nat.	Cuenta	Nombre de la cuenta	SALDO ANTERIOR		MOVIMIENTOS		SALDO ACTUAL	
			DEUDOR	ACREEDOR	DEUDOR	ACREEDOR	DEUDOR	ACREEDOR
D	5121	MATERIALES DE ADMINISTRACIÓN, EMISIÓN DE DOCUMENTOS Y ARTÍCULOS OFICIALES	\$506,822.60	\$0.00	\$0.00	\$0.00	\$506,822.60	\$0.00
D	5121-2111	Materiales, útiles y equipos menores de oficina	\$204,566.65	\$0.00	\$0.00	\$0.00	\$204,566.65	\$0.00
D	5121-2121	Materiales y útiles de impresión y reproducción	\$11,955.40	\$0.00	\$0.00	\$0.00	\$11,955.40	\$0.00
D	5121-2141	Materiales, útiles y equipos menores de tecnologías de la información y comunicaciones	\$38,638.21	\$0.00	\$0.00	\$0.00	\$38,638.21	\$0.00
D	5121-2151	Material impreso e información digital	\$70,676.25	\$0.00	\$0.00	\$0.00	\$70,676.25	\$0.00
D	5121-2161	Material de limpieza	\$180,986.09	\$0.00	\$0.00	\$0.00	\$180,986.09	\$0.00
D	5122	ALIMENTOS Y UTENSILIOS	\$141,397.29	\$0.00	\$5,739.68	\$0.00	\$147,136.97	\$0.00
D	5122-2213	Productos alimenticios para el personal en las instalaciones de las Dependencias y Entidades	\$122,180.70	\$0.00	\$2,781.68	\$0.00	\$124,962.38	\$0.00
D	5122-2221	Productos alimenticios para animales	\$5,805.99	\$0.00	\$2,958.00	\$0.00	\$8,763.99	\$0.00
D	5122-2231	Utensilios para el servicio de alimentación	\$13,410.60	\$0.00	\$0.00	\$0.00	\$13,410.60	\$0.00
D	5124	MATERIALES Y ARTÍCULOS DE CONSTRUCCIÓN Y DE REPARACIÓN	\$177,190.21	\$0.00	\$11,052.24	\$0.00	\$188,242.45	\$0.00
D	5124-2411	Productos minerales no metálicos	\$6,200.00	\$0.00	\$0.00	\$0.00	\$6,200.00	\$0.00
D	5124-2421	Cemento y productos de concreto	\$10,825.01	\$0.00	\$9,519.88	\$0.00	\$20,344.89	\$0.00
D	5124-2431	Cal, yeso y productos de yeso	\$1,800.00	\$0.00	\$1,400.12	\$0.00	\$3,200.12	\$0.00
D	5124-2441	Madera y productos de madera	\$29,073.49	\$0.00	\$0.00	\$0.00	\$29,073.49	\$0.00
D	5124-2461	Material eléctrico y electrónico	\$2,727.28	\$0.00	\$0.00	\$0.00	\$2,727.28	\$0.00
D	5124-2471	Artículos metálicos para la construcción	\$101,132.60	\$0.00	\$0.00	\$0.00	\$101,132.60	\$0.00
D	5124-2491	Otros materiales y artículos de construcción y reparación	\$25,431.83	\$0.00	\$132.24	\$0.00	\$25,564.07	\$0.00
D	5125	PRODUCTOS QUÍMICOS, FARMACÉUTICOS Y DE LABORATORIO	\$78,115.33	\$0.00	\$1,089.36	\$0.00	\$79,204.69	\$0.00
D	5125-2531	Medicinas y productos farmacéuticos	\$46,686.04	\$0.00	\$0.00	\$0.00	\$46,686.04	\$0.00
D	5125-2561	Fibras sintéticas, hules, plásticos y derivados	\$1,357.29	\$0.00	\$1,089.36	\$0.00	\$2,446.65	\$0.00
D	5125-2591	Otros productos químicos	\$30,072.00	\$0.00	\$0.00	\$0.00	\$30,072.00	\$0.00
D	5126	COMBUSTIBLES, LUBRICANTES Y ADITIVOS	\$166,875.29	\$0.00	\$40,881.47	\$0.00	\$207,756.76	\$0.00
D	5126-2612	Combustibles, lubricantes y aditivos para vehiculos destinados a servicios administrativos	\$166,875.29	\$0.00	\$40,881.47	\$0.00	\$207,756.76	\$0.00
D	5127	VESTUARIO, BLANCOS, PRENDAS DE PROTECCIÓN Y ARTÍCULOS DEPORTIVOS	\$58,010.80	\$0.00	\$0.00	\$0.00	\$58,010.80	\$0.00
D	5127-2711	Vestuario y uniformes	\$52,623.43	\$0.00	\$0.00	\$0.00	\$52,623.43	\$0.00
D	5127-2721	Prendas de seguridad y protección personal	\$3,387.37	\$0.00	\$0.00	\$0.00	\$3,387.37	\$0.00
D	5127-2731	Artículos deportivos	\$2,000.00	\$0.00	\$0.00	\$0.00	\$2,000.00	\$0.00
D	5129	HERRAMIENTAS, REFACCIONES Y ACCESORIOS MENORES	\$197,920.49	\$0.00	\$0.00	\$0.00	\$197,920.49	\$0.00
D	5129-2911	Herramientas menores	\$13,918.90	\$0.00	\$0.00	\$0.00	\$13,918.90	\$0.00
D	5129-2921	Refacciones y accesorios menores de edificios	\$5,382.02	\$0.00	\$0.00	\$0.00	\$5,382.02	\$0.00
D	5129-2931	Refacciones y accesorios menores de mobiliario y equipo de administración, educacional y recreativo	\$2,176.00	\$0.00	\$0.00	\$0.00	\$2,176.00	\$0.00
D	5129-2941	Refacciones y accesorios menores para equipo de cómputo y telecomunicaciones	\$17,058.00	\$0.00	\$0.00	\$0.00	\$17,058.00	\$0.00
D	5129-2961	Refacciones y accesorios menores de equipo de transporte	\$82,880.23	\$0.00	\$0.00	\$0.00	\$82,880.23	\$0.00
D	5129-2981	Refacciones y accesorios menores de maquinaria y otros equipos	\$72,326.34	\$0.00	\$0.00	\$0.00	\$72,326.34	\$0.00
D	5129-2991	Refacciones y accesorios menores de otros bienes muebles	\$4,179.00	\$0.00	\$0.00	\$0.00	\$4,179.00	\$0.00
D	5130	SERVICIOS GENERALES	\$2,177,462.58	\$0.00	\$368,609.89	\$0.00	\$2,546,072.47	\$0.00
D	5131	SERVICIOS BÁSICOS	\$291,644.34	\$0.00	\$34,986.27	\$0.00	\$326,630.61	\$0.00
D	5131-3111	Servicio de energía eléctrica	\$43,736.00	\$0.00	\$7,243.00	\$0.00	\$50,979.00	\$0.00
D	5131-3131	Servicio de agua	\$1,950.00	\$0.00	\$0.00	\$0.00	\$1,950.00	\$0.00



INSTITUTO TECNOLÓGICO SUPERIOR DE TEPEXI DE RODRÍGUEZ ESTADO DE PUEBLA

Balanza de Comprobación del 01/ago./2021 al 31/ago./2021
Cuentas de Mayor con saldo y/o movimientos. (De la cuenta: 1000 a la 6000)

Usr: supervisor
Rep: rptBalanzaComprobacion

Fecha y 11/oct./2021
hora de Impresión 10:59 a. m.

Nat.	Cuenta	Nombre de la cuenta	SALDO ANTERIOR		MOVIMIENTOS		SALDO ACTUAL	
			DEUDOR	ACREEDOR	DEUDOR	ACREEDOR	DEUDOR	ACREEDOR
D	5131-3141	Servicio telefónico convencional	\$53,295.69	\$0.00	\$8,255.27	\$0.00	\$61,550.96	\$0.00
D	5131-3171	Servicios de acceso de internet	\$155,904.00	\$0.00	\$19,488.00	\$0.00	\$175,392.00	\$0.00
D	5131-3172	Servicios de redes y procesamiento de información	\$35,030.84	\$0.00	\$0.00	\$0.00	\$35,030.84	\$0.00
D	5131-3193	Otros servicios integrales	\$1,727.81	\$0.00	\$0.00	\$0.00	\$1,727.81	\$0.00
D	5132	SERVICIOS DE ARRENDAMIENTO	\$601,148.85	\$0.00	\$16,240.00	\$0.00	\$617,388.85	\$0.00
D	5132-3271	Derechos de autor, patentes, regalías y otros	\$601,148.85	\$0.00	\$16,240.00	\$0.00	\$617,388.85	\$0.00
D	5133	SERVICIOS PROFESIONALES, CIENTÍFICOS Y TÉCNICOS Y OTROS SERVICIOS	\$543,325.94	\$0.00	\$188,010.67	\$0.00	\$731,336.61	\$0.00
D	5133-3311	Servicios relacionados con procedimientos jurisdiccionales	\$62,437.13	\$0.00	\$49,166.67	\$0.00	\$111,603.80	\$0.00
D	5133-3341	Capacitación institucional	\$162,563.81	\$0.00	\$46,900.00	\$0.00	\$209,463.81	\$0.00
D	5133-3351	Servicios de investigación científica y desarrollo	\$49,000.00	\$0.00	\$12,600.00	\$0.00	\$61,600.00	\$0.00
D	5133-3362	Servicios de apoyo administrativo	\$6,165.80	\$0.00	\$0.00	\$0.00	\$6,165.80	\$0.00
D	5133-3366	Servicios de digitalización	\$860.00	\$0.00	\$0.00	\$0.00	\$860.00	\$0.00
D	5133-3391	Servicios profesionales, científicos y técnicos integrales	\$262,299.20	\$0.00	\$79,344.00	\$0.00	\$341,643.20	\$0.00
D	5134	SERVICIOS FINANCIEROS, BANCARIOS Y COMERCIALES	\$233,735.15	\$0.00	\$406.00	\$0.00	\$234,141.15	\$0.00
D	5134-3411	Servicios financieros y bancarios	\$14,796.16	\$0.00	\$406.00	\$0.00	\$15,202.16	\$0.00
D	5134-3451	Seguros de bienes patrimoniales	\$218,938.99	\$0.00	\$0.00	\$0.00	\$218,938.99	\$0.00
D	5135	SERVICIOS DE INSTALACIÓN, REPARACIÓN, MANTENIMIENTO Y CONSERVACIÓN	\$81,890.00	\$0.00	\$79,510.27	\$0.00	\$161,400.27	\$0.00
D	5135-3521	Mantenimiento y conservación de mobiliario y equipo de administración, educacional y recreativo	\$23,826.40	\$0.00	\$0.00	\$0.00	\$23,826.40	\$0.00
D	5135-3531	Instalación, reparación y mantenimiento de equipo de cómputo y tecnologías de la Información	\$8,120.00	\$0.00	\$18,000.11	\$0.00	\$26,120.11	\$0.00
D	5135-3551	Mantenimiento y conservación de vehículos terrestres, aéreos, marítimos, lacustres y fluviales	\$31,151.60	\$0.00	\$0.00	\$0.00	\$31,151.60	\$0.00
D	5135-3571	Instalación, reparación y mantenimiento de maquinaria y otros equipos	\$18,792.00	\$0.00	\$61,510.16	\$0.00	\$80,302.16	\$0.00
D	5137	SERVICIOS DE TRASLADO Y VIÁTICOS	\$104,331.37	\$0.00	\$6,095.29	\$0.00	\$110,426.66	\$0.00
D	5137-3721	Pasajes terrestres nacionales	\$3,910.00	\$0.00	\$0.00	\$0.00	\$3,910.00	\$0.00
D	5137-3751	Viáticos en el país	\$100,137.37	\$0.00	\$6,095.29	\$0.00	\$106,232.66	\$0.00
D	5137-3791	Otros servicios de traslado y hospedaje	\$284.00	\$0.00	\$0.00	\$0.00	\$284.00	\$0.00
D	5138	SERVICIOS OFICIALES	\$7,835.17	\$0.00	\$0.00	\$0.00	\$7,835.17	\$0.00
D	5138-3831	Congresos y convenciones	\$7,835.17	\$0.00	\$0.00	\$0.00	\$7,835.17	\$0.00
D	5139	OTROS SERVICIOS GENERALES	\$313,551.76	\$0.00	\$43,361.39	\$0.00	\$356,913.15	\$0.00
D	5139-3921	Otros impuestos y derechos	\$1,013.00	\$0.00	\$0.00	\$0.00	\$1,013.00	\$0.00
D	5139-3981	Impuesto sobre nóminas y otros que se deriven de una relación laboral	\$312,538.76	\$0.00	\$43,361.39	\$0.00	\$355,900.15	\$0.00
Sumas =>			\$79,258,747.70	\$79,258,747.70	\$10,964,020.68	\$10,964,020.68	\$82,402,015.97	\$82,402,015.97







INSTITUTO TECNOLÓGICO SUPERIOR DE TEPEXI DE RODRÍGUEZ
ESTADO DE PUEBLA

Balanza de Comprobación del 01/ago./2021 al 31/ago./2021
Cuentas de Mayor con saldo y/o movimientos. (De la cuenta: 1000 a la 6000)

Usu: supervisor
Rep: rptBalanzaComprobacion

Fecha y 11/oct./2021
hora de Impresión 10:59 a. m.

Nat.	Cuenta	Nombre de la cuenta	SALDO ANTERIOR		MOVIMIENTOS		SALDO ACTUAL	
			DEUDOR	ACREEDOR	DEUDOR	ACREEDOR	DEUDOR	ACREEDOR
		 LIC. HUGO CARDOSO HERNANDEZ DIRECTOR GENERAL			 LIC. ELIZANDER CASTRO BENITEZ SUBDIRECTOR DE PLANEACION Y VINCULACION			
		 L.C. MISAEEL MARTINEZ CABRERA JEFE DEL DEPARTAMENTO DE RECURSOS FINANCIEROS			 C.P. DULCE MARIA SANCHEZ HERNANDEZ JEFA DE DEPARTAMENTO DE PLANEACION ,PROGRAMACION Y EVALUACION			